



Öffentliche Bekanntmachung

17. Sitzung des Ausschusses für Gesundheit, Arbeit und Soziales

Sitzungstermin: Dienstag, 19.08.2025, 17:00 Uhr
Raum, Ort: Konferenz- und Schulungszentrum Landkreis Peine, Werner-
Nordmeyer-Straße 13, 31224 Peine

Öffentlicher Teil

1. Eröffnung der Sitzung
2. Feststellung der ordnungsgemäßen Ladung, der Beschlussfähigkeit und der Tagesordnung
3. Genehmigung des Protokolls der Sitzung vom 11.02.2025
4. Fragestunde für Einwohnerinnen und Einwohner
5. Verpflichtung einer Bürgervertreterin
6. Gesundheitsberichterstattung Gesundheitsförderung 2024 2025/098
7. Produktbericht Jahresabschluss 2024 für das Budget der Fachdienste Soziales, Arbeit (Jobcenter), Gesundheit sowie der Dezernatsleitung III 2025/097
8. Produktbericht Stand 30. Juni 2025 für das Budget der Fachdienste Soziales, Arbeit (Jobcenter), Gesundheit sowie der Dezernatsleitung III 2025/105
9. Antrag der Gruppe CDU/FDP zur Einführung gemeinnütziger Tätigkeiten für Asylbewerber im Landkreis Peine 2025/108
10. Informationen der Verwaltung
11. Anfragen und Anregungen



Informationsvorlage Federführend: Fachdienst Gesundheitsamt	Vorlagennummer:	2025/098
	Status:	öffentlich
	Datum:	14.07.2025

<i>Beratungsfolge (Zuständigkeit)</i>	<i>Sitzungstermin</i>	<i>Status</i>
Ausschuss für Gesundheit, Arbeit und Soziales (Kenntnisnahme)	19.08.2025	Ö

Im Budget enthalten:	---	Kosten (Betrag in €):	---
Mitwirkung Landrat:	nein	Qualifizierte Mehrheit:	nein
Relevanz			
Gender Mainstreaming	nein	Migration	nein
Prävention/Nachhaltigkeit	nein	Bildung	nein
Klima-/Umwelt-/Naturschutz	nein		

Gesundheitsberichterstattung Gesundheitsförderung 2024

Sachdarstellung

Inhaltsbeschreibung:

Die vielfältigen Potentiale der Gesundheit auszumachen und zu stärken, ist das Anliegen der Gesundheitsförderung. Gesundheitsförderung setzt darum sowohl bei den Verhaltensweisen der Menschen an als auch bei den Verhältnissen, in denen Menschen leben. Gemäß § 4 des Niedersächsischen Gesetzes über den öffentlichen Gesundheitsdienst (NGöGD) veranlassen, unterstützen und koordinieren die Landkreise präventive und gesundheitsfördernde Maßnahmen oder führen diese selbst durch.

Über folgende Aktivitäten aus dem Jahr 2024 wird berichtet:

1. Arbeit in diversen Arbeitskreisen – Vernetzungsaktivitäten:

- Gesundheitstag des Jobcenters 14.08.2024- Arbeitskreis Teamwork
- Veranstaltung Endometriose 30.09. und 23.10.24
- Selbsthilfetag am 18.08.2024
- Unterricht zum Thema psychische Gesundheit in der Realschule Hohenhameln am 29.9.24

2. Bündnis gegen Depression:

- Unterarbeitskreis: „Seelisch gesund in der Arbeitswelt“:
 - Veranstaltung „Gesund bleiben in kritischen Zeiten“
 - „Tipps & Tricks für Ihre Resilienz“ am 29.05.24
- Veranstaltungen Wochen der seelischen Gesundheit 2024 zum Thema:
 - Depression verstehen!
 - Unterrichtseinheit in Klasse 9 der Realschule Hohenhameln zum Thema psychische Gesundheit in Kooperation mit FIPS
- Planung: Wochen der seelischen Gesundheit 2025

3. Gesundheitsregion:

- Bericht über Vernetzung / Kooperationen:
 - Fachtag in der Gebläsehalle Ilsede am 2.12.24 „Glück im Koffer“
 - Vorstellung Projekt: „Glück im Koffer“ zusammen mit der Kitafachberatung

Ziele / Wirkungen:

entfällt

Ressourceneinsatz:

entfällt

Schlussfolgerung:

entfällt

Anlagen



Informationsvorlage Federführend: Fachdienst Finanzen	Vorlagennummer:	2025/097
	Status:	öffentlich
	Datum:	09.07.2025

<i>Beratungsfolge (Zuständigkeit)</i>	<i>Sitzungstermin</i>	<i>Status</i>
Ausschuss für Gesundheit, Arbeit und Soziales (Kenntnisnahme)	19.08.2025	Ö

Im Budget enthalten:	ja	Kosten (Betrag in €):	0 €
Mitwirkung Landrat:	nein	Qualifizierte Mehrheit:	nein
Relevanz			
Gender Mainstreaming	nein	Migration	nein
Prävention/Nachhaltigkeit	nein	Bildung	nein
Klima-/Umwelt-/Naturschutz	nein		

Produktbericht Jahresabschluss 2024 für das Budget der Fachdienste Soziales, Arbeit (Jobcenter), Gesundheit sowie der Dezernatsleitung III

Sachdarstellung

Inhaltsbeschreibung:

Für das Haushaltsjahr 2024 wurden alle Buchungen abschließend vorgenommen.

Im Gesamthaushalt 2024 wurde ein jahresbezogenes Defizit von 23.290.000 € geplant. Gegenüber der Planung ergibt sich eine Verbesserung in Höhe von 5.300.519 €, so dass ein negatives Jahresergebnis von 17.989.481 € zu verzeichnen ist.

Im Teilhaushalt/Budget 3 für das **Dezernat Soziales, Jugend und Gesundheit** liegt eine Budgetüberschreitung von 734.719 € vor. Insbesondere durch die hohen Kosten in der Jugendhilfe konnte das Budget im Dezernat III nicht eingehalten werden.

Nachstehend wird über die Entwicklung der Produkte der Teilbudgets 30, 32, 33 und 35 berichtet. Zur Entwicklung des Teilbudgets 34 – Jugendamt – erfolgt ein Bericht im Jugendhilfeausschuss und zu den Teilbudgets 38 und 39 wird im Ausschuss für Bildung Kultur und Sport berichtet.

Im Budget der **Dezernatsleitung** konnte insbesondere aufgrund geringerer Personalaufwendungen (u.a. freie Stellenanteile Inklusion/Ehrenamt) eine Verbesserung des Planansatzes um 133.155 € erzielt werden.

Der **FD 32 „Soziales“** liegt ebenfalls eine leichte Budgetverbesserung von 212.958 € vor. Die gesetzten Qualitätsziele konnten nicht überall erreicht werden.

Beim **Produkt 3111 „Hilfe zum Lebensunterhalt“** wurde das Planbudget um 239.692 € unterschritten. Die Transferleistungen liegen bei gesunkenen Fallzahlen unter dem Planansatz. Das Qualitätsziel wurde erreicht.

Beim **Produkt 3114 „Hilfen zur Gesundheit“** ist das Ergebnis von den Krankenhilfemaßnahmen abhängig. Bereits 1 Fall kann hier die Planungen deutlich verändern. Die Budgetüberschreitung liegt hier aufgrund deutlich gestiegener Fallzahlen bei 1.115.915 €. Im Gegenzug steigen allerdings auch die Landeserstattungen im Produkt 3110. Dort gibt es eine Verbesserung von insgesamt 1.728.402 €.

Das Qualitätsziel wurde erreicht.

Die Leistungsausgaben im **Produkt 3116 „Grundsicherung im Alter und bei Erwerbsminderung“** werden vom Bund zu 100% refinanziert. Das Qualitätsziel wurde erreicht.

Beim **Produkt 3118 „Hilfe zur Pflege“** konnte das Budget trotz seines Umfangs fast genau eingehalten werden. Das Qualitätsziel bei den Fristen für die Bescheiderteilung wurde aufgrund hoher Fallzahlen bei den Neuanträgen verfehlt.

Im **Produkt 31192 „Verwaltung der Sozialhilfe“** ergibt sich u.a. aufgrund geringerer Sachkosten bei der Beschaffung eine Unterschreitung vom Planansatz um insgesamt 110.919 €. Das Produktziel hinsichtlich der Unterhaltsprüfungen wurde erreicht.

Beim **Produkt 31195 „Heimaufsicht“** gibt es keine wesentlichen Abweichungen vom Planansatz. Das Produktziel bei den Heimbegehungen wurde verfehlt.

Beim **Produkt 3130 „Leistungen nach dem Asylbewerberleistungsgesetz“** liegen die Erstattungen deutlich über dem Planansatz. Insgesamt ergibt sich eine Budgetverbesserung in Höhe von 2.920.476 €. Das Qualitätsziel wurde erreicht.

Das **Produkt 3140 „Eingliederungshilfe nach dem BTHG (SGB IX)“** weist aufgrund deutlich gestiegener Transferaufwendungen eine erhebliche Budgetüberschreitung in Höhe von 4.571.311 € aus.

Das Qualitätsziel wurde verfehlt.

Das **Produkt 3470 „Bildung und Teilhabe nach § 6b BKGG“** weist, trotz deutlich gestiegener Fallzahlen eine leichte Budgetverbesserung von 32.165 € aus.

Das Qualitätsziel wurde ebenfalls verfehlt.

Im **FD 33 „Jobcenter“** liegt die Unterschreitung des Planbudgets bei 2.949.415 €. Die Ziele werden nur teilweise erreicht.

Beim **Produkt 3121 „Leistungen für Unterkunft und Heizung“** wird der Planansatz bei leicht gesunkenen Fallzahlen um 434.855 € unterschritten.

Beim **Produkt 3122 „Eingliederungsleistungen kommunal“** liegt die Verbesserung bei 127.690 €. Insbesondere die Kosten für die psychosoziale Betreuung in Frauenhäusern außerhalb des Landkreises Peine liegen unter dem Planansatz. Das Produktziel zur Beseitigung der Vermittlungshemmnisse wurde nicht erreicht.

Im **Produkt 3123 „einmalige Beihilfen“** ergibt sich aufgrund geringerer Kosten bei der Erstausrüstung eine Budgetverbesserung von 75.060 €.

Auch im **Produkt 3129 „Verwaltung Arbeitslosengeld II“** wurde das Planbudget um 1.812.789 € unterschritten. Insbesondere die Personalkosten liegen aufgrund von Stellenvakanzen unter dem Planansatz. Das Produktziel der fristgerechten Leistungsentscheidung wurde nicht erreicht.

Im Budget des **FD 35 „Gesundheitsamt“** liegt die Budgetverbesserung u.a. aufgrund von Stellenvakanzen im Amtsärztlichen Dienst bei 1.127.626 €. Das Budget ist grundsätzlich stark von den Personalkosten geprägt. Dabei kommt es zu Verschiebungen zwischen den einzelnen Produkten.

Beim Produkt **41201 „Sozialpsychiatrische Hilfen“** gibt es keine wesentliche Abweichung vom Planbudget. Die Ziele wurden erreicht.

Beim Produkt **41401 „Amtsärztlicher Dienst und Medizinalaufsicht“** wird das Planbudget u.a. aufgrund von Stellenvakanzen um 756.085 € unterschritten. Die Ziele werden erreicht.

Beim **Produkt 41402 „Infektionsschutz und Hygieneüberwachung“** wird das Planbudget um 66.787 € unterschritten. Die Ziele wurden erreicht.

Beim Produkt **41403 „Psychosoziale Hilfen“** liegt das Ergebnis mit 36.239 € ebenfalls etwas unter dem Planansatz.

Auch hier konnten die Ziele erreicht werden.

Beim **Produkt 41404 „Gesundheitsförderung/-vorsorge“** hängt das Ergebnis im Wesentlichen von der Zahlung der zugesagten Mittel des Landes bzw. dem Mittelabfluss für das Reifegradmodell ab. Die Budgetverbesserung liegt hier bei 210.193 €.

Im **Produkt 41405 „Hebammenzentrale“** wird keine wesentliche Abweichung vom Planansatz erwartet.

Das Produktziel bei den Beratungen wurde deutlich übertroffen.

Ziele / Wirkungen: Entfällt

Ressourceneinsatz: Entfällt

Schlussfolgerung: Entfällt

Anlagen

- Produktbericht einzeln
- Produktbericht gesamt

Produkt:

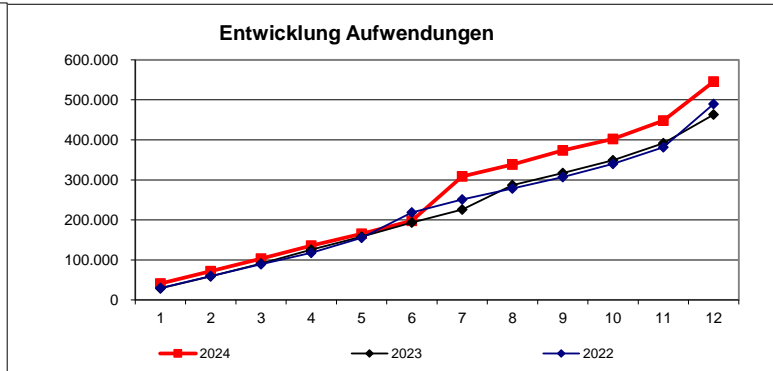
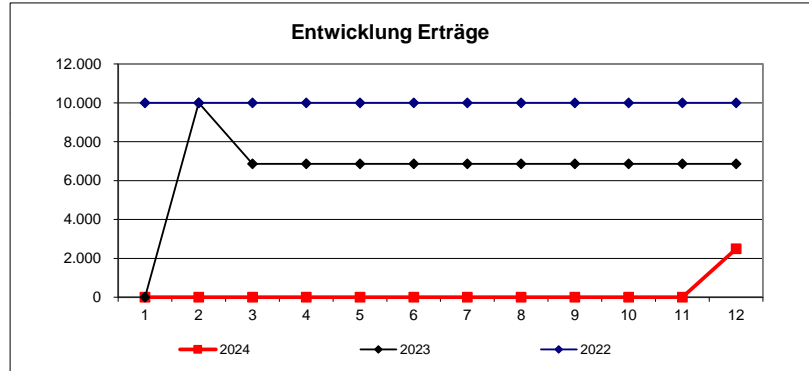
Dezernatsleitung III
Verantwortlich: Frau Prof. Dr. Friedrich

Stand Ende:

Dezember 2024

Erträge																
	Plan	Januar	Februar	März	April	Mai	Juni	Juli	August	September	Oktober	November	Dezember	Ergebnis	Prognose	
2024	0	0	0	0	0	0	0	0	0	0	0	0	2.485	2.485	2.485	
ordentlich	0	0	0	0	0	0	0	0	0	0	0	0	2.485	2.485	2.485	
außerordentlich	0	0	0	0	0	0	0	0	0	0	0	0	0	0	0	
ILV-Erträge	0	0	0	0	0	0	0	0	0	0	0	0	0	0	0	
2023	10.000	0	10.000	-3.145	0	0	0	0	0	0	0	0	0	0	6.855	
2022	10.000	10.000	0	0	0	0	0	0	0	0	0	0	0	0	10.000	

Aufwendungen																
	Plan	Januar	Februar	März	April	Mai	Juni	Juli	August	September	Oktober	November	Dezember	Ergebnis	Prognose	
2024	676.200	40.863	31.138	30.978	32.695	29.775	32.125	110.902	29.698	35.328	28.712	45.958	97.359	545.530	545.530	
Personal	609.600	36.636	29.626	30.724	31.547	29.115	30.017	110.299	28.940	28.940	28.489	45.775	94.000	524.109	524.109	
Sachaufwand	20.800	2.747	1.096	152	635	106	1.208	225	594	1.401	0	87	104	8.354	8.354	
Transferaufwand	10.000	0	0	630	0	0	0	0	0	0	0	0	0	630	630	
sonstige	25.800	1.480	417	-528	512	554	899	378	164	4.987	223	97	1.382	10.565	10.565	
Abschreibungen, Zinsen	10.000	0	0	0	0	0	0	0	0	0	0	0	1.873	1.873	1.873	
ILV-Aufwand	0	0	0	0	0	0	0	0	0	0	0	0	0	0	0	
außerordentlich	0	0	0	0	0	0	0	0	0	0	0	0	0	0	0	
2023	659.800	28.849	30.224	31.518	34.683	32.482	35.503	32.316	61.191	30.282	31.831	42.864	71.416	463.159	463.159	
2022	650.800	29.625	29.997	29.432	28.632	37.625	63.159	32.724	27.107	28.879	32.847	41.505	108.318	489.848	489.848	



**Prognose
Produktbudget:**

	-676.200
	-543.045
	-133.155

●

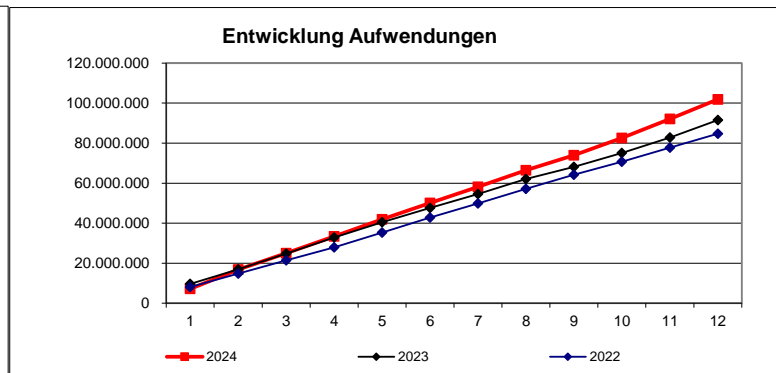
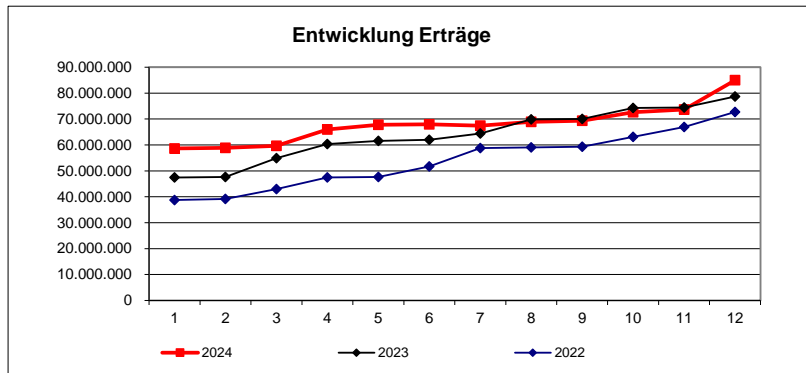
Zielkennzahlen

Leistungsumfang:

Erläuterung/Prognose:

Erträge															Prognose
	Plan	Januar	Februar	März	April	Mai	Juni	Juli	August	September	Oktober	November	Dezember	Ergebnis	
2024	79.163.100	58.664.194	218.232	802.025	6.310.800	1.800.876	128.554	-488.466	1.489.154	463.462	3.264.443	1.018.747	11.286.990	84.959.011	84.959.011
ordentlich	79.163.100	58.664.194	218.232	802.025	6.310.800	1.800.876	119.454	-488.466	1.488.395	463.462	3.264.443	1.018.747	11.287.000	84.949.163	84.949.163
außerordentlich	0	0	0	0	0	0	9.100	0	758	0	0	0	-10	9.848	9.848
ILV-Erträge	0	0	0	0	0	0	0	0	0	0	0	0	0	0	0
2023	67.294.900	47.439.223	217.133	7.270.694	5.407.212	1.257.078	448.770	2.340.339	5.480.084	178.233	4.278.722	107.807	4.255.781	78.681.077	
2022	61.830.800	38.770.736	413.666	3.819.087	4.471.104	205.828	4.063.786	7.047.122	253.882	256.511	3.786.379	3.821.226	5.814.747	72.724.075	

Aufwendungen															Prognose
	Plan	Januar	Februar	März	April	Mai	Juni	Juli	August	September	Oktober	November	Dezember	Ergebnis	
2024	96.315.800	7.129.996	9.681.436	8.182.501	8.374.344	8.547.745	8.201.436	8.053.568	8.237.011	7.571.497	8.626.017	9.521.714	9.771.487	101.898.754	101.898.754
Personal	5.295.500	358.840	354.002	372.338	389.042	371.386	382.030	506.416	385.211	383.247	348.483	640.420	593.453	5.084.868	5.084.868
Sachaufwand	723.700	85.401	5.444	4.026	3.287	8.312	3.387	708	590	6.944	689	7.854	4.173	130.816	130.816
Transferaufwand	89.430.700	6.666.963	9.309.225	7.789.149	7.954.288	8.146.212	7.795.904	7.534.554	7.843.819	7.162.344	8.267.052	8.859.281	7.750.417	95.079.207	95.079.207
sonstige	705.700	9.454	4.374	7.161	4.791	7.546	6.287	5.364	5.895	5.563	5.583	6.069	1.416.627	1.484.714	1.484.714
Abschreibungen, Zinsen	160.200	9.339	8.391	9.827	22.936	14.289	13.827	6.525	1.496	13.400	4.210	8.090	6.817	119.149	119.149
ILV-Aufwand	0	0	0	0	0	0	0	0	0	0	0	0	0	0	0
außerordentlich	0	0	0	0	0	0	0	0	0	0	0	0	0	0	0
2023	85.978.000	9.616.662	7.263.236	7.875.369	8.125.918	7.612.245	7.134.625	6.963.354	7.506.445	6.026.943	6.994.971	7.708.170	8.710.129	91.538.066	
2022	75.366.600	8.083.556	6.720.239	6.645.672	6.455.590	7.346.044	7.594.105	7.056.956	7.237.645	7.096.042	6.421.016	7.099.951	6.959.007	84.715.822	



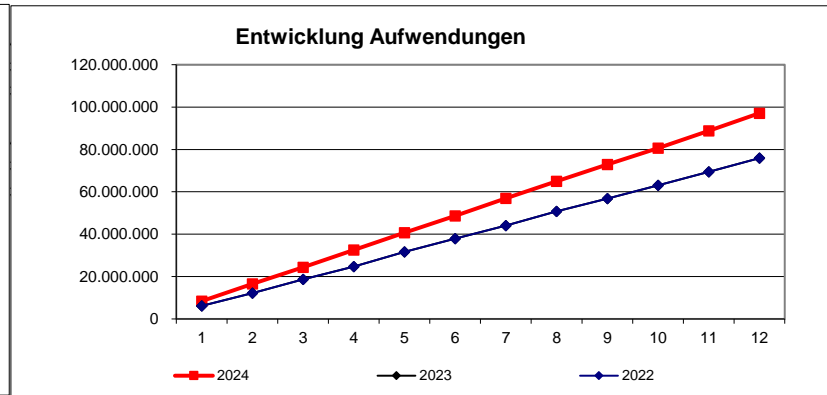
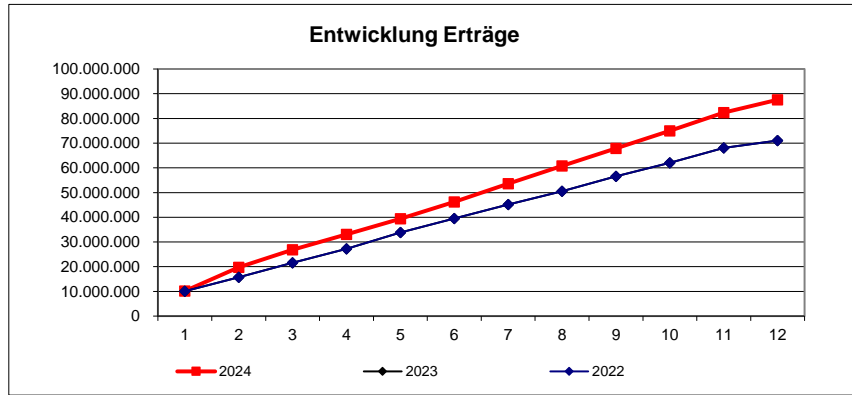
Prognose
Produktbudget:

	-17.152.700
	-16.939.742
	-212.958

Erläuterung/Prognose:

Erträge															
	Plan	Januar	Februar	März	April	Mai	Juni	Juli	August	September	Oktober	November	Dezember	Ergebnis	Prognose
2024	72.334.700	10.137.325	9.634.216	7.077.733	6.206.631	6.374.158	6.815.109	7.310.911	7.206.696	7.144.155	7.074.086	7.358.089	5.226.686	87.565.794	87.565.794
ordentlich	72.334.700	10.137.325	9.634.248	7.077.733	6.206.631	6.374.158	6.815.109	7.310.911	7.206.696	7.144.155	7.074.086	7.358.089	5.226.654	87.565.794	87.565.794
außerordentlich	0	0	-32	0	0	0	0	0	0	0	0	0	32	0	0
ILV-Erträge	0	0	0	0	0	0	0	0	0	0	0	0	0	0	0
2023	73.069.300	10.075.531	5.612.632	5.842.446	5.720.458	6.574.209	5.640.995	5.667.609	5.418.974	6.019.451	5.469.131	5.994.895	3.011.298	71.047.628	
2022	70.726.700	10.075.531	5.612.632	5.842.446	5.720.458	6.574.209	5.640.995	5.667.609	5.418.974	6.019.451	5.469.131	5.994.895	3.011.298	71.047.628	

Aufwendungen															
	Plan	Januar	Februar	März	April	Mai	Juni	Juli	August	September	Oktober	November	Dezember	Ergebnis	Prognose
2024	84.826.800	8.399.564	8.104.582	7.900.710	8.081.354	8.265.119	7.884.568	8.263.426	8.024.259	7.997.777	7.734.690	8.117.089	8.335.341	97.108.479	97.108.479
Personal	10.714.300	683.978	679.428	712.209	728.167	692.691	706.093	1.012.189	741.200	730.524	751.071	1.237.996	1.165.272	9.840.819	9.840.819
Sachaufwand	691.500	87.952	3.832	4.306	20.376	7.662	9.902	16.058	9.511	64.646	24.779	14.292	6.104	269.419	269.419
Transferaufwand	72.763.900	7.517.607	7.307.354	7.098.121	7.248.570	7.488.988	7.102.527	7.160.616	7.230.854	7.122.426	6.902.365	6.750.303	7.087.262	86.016.992	86.016.992
sonstige	196.000	25.784	14.144	14.842	29.094	23.931	24.385	18.955	18.458	22.683	13.032	37.446	17.384	260.138	260.138
Abschreibungen, Zinsen	461.100	84.244	99.824	71.232	55.147	51.846	41.661	55.607	24.237	57.498	43.444	77.052	59.320	721.111	721.111
ILV-Aufwand	0	0	0	0	0	0	0	0	0	0	0	0	0	0	0
außerordentlich	0	0	0	0	0	0	0	0	0	0	0	0	0	0	0
2023	76.805.700	6.164.619	5.980.504	6.521.364	5.997.547	7.034.980	6.250.194	6.076.559	6.771.016	6.035.843	6.264.569	6.284.707	6.511.185	75.893.087	
2022	76.805.700	6.164.619	5.980.504	6.521.364	5.997.547	7.034.980	6.250.194	6.076.559	6.771.016	6.035.843	6.264.569	6.284.707	6.511.185	75.893.087	



**Prognose
Produktbudget:**

	-12.492.100
	-9.542.685
	-2.949.415

Erläuterung/Prognose:

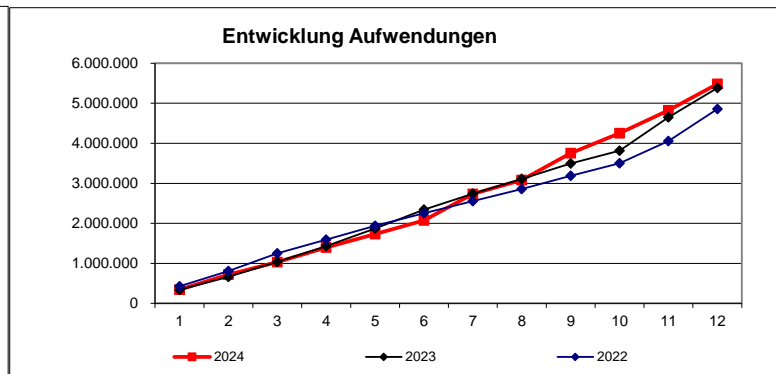
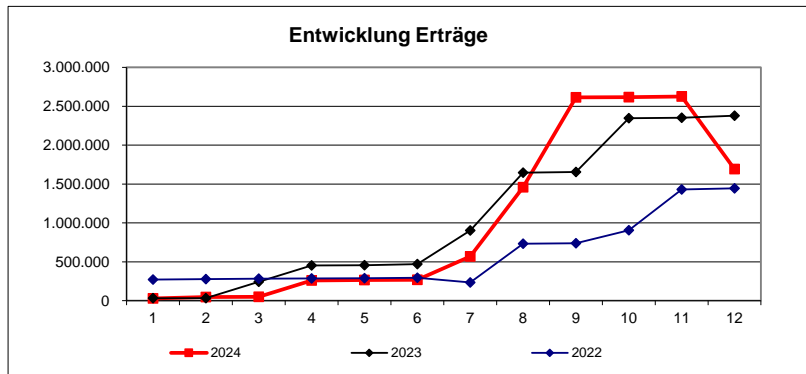
Budget

Fachdienst Gesundheitsamt
Verantwortlich: Frau Dr. Opiela

Stand Ende: **Dezember 2024**

Erträge															Prognose
	Plan	Januar	Februar	März	April	Mai	Juni	Juli	August	September	Oktober	November	Dezember	Ergebnis	
2024	1.148.900	28.505	16.891	4.544	209.642	4.350	3.610	301.076	891.185	1.153.850	4.357	7.360	-932.178	1.693.192	1.693.192
ordentlich	1.148.900	28.505	16.891	4.544	209.642	4.350	3.610	301.076	891.185	1.153.850	4.357	7.360	-932.178	1.693.192	1.693.192
außerordentlich	0	0	0	0	0	0	0	0	0	0	0	0	0	0	0
ILV-Erträge	0	0	0	0	0	0	0	0	0	0	0	0	0	0	0
2023	1.281.400	30.523	2.310	209.249	209.584	5.065	13.673	432.290	742.096	10.693	691.080	5.824	26.102	2.378.488	
2022	852.800	271.108	5.824	4.832	4.126	2.190	5.208	-59.139	499.186	5.440	165.079	527.091	13.746	1.444.692	

Aufwendungen															Prognose
	Plan	Januar	Februar	März	April	Mai	Juni	Juli	August	September	Oktober	November	Dezember	Ergebnis	
2024	6.066.400	343.087	371.873	318.231	362.158	335.042	342.139	660.130	346.469	672.775	501.925	570.933	658.305	5.483.066	5.483.066
Personal	5.027.100	271.127	273.496	284.515	317.159	300.927	304.424	643.261	333.236	306.985	297.290	457.370	528.690	4.318.479	4.318.479
Sachaufwand	585.500	29.973	57.187	4.641	6.960	8.079	11.811	6.463	9.178	177.087	199.278	106.473	59.992	677.122	677.122
Transferaufwand	320.700	370	960	0	0	0	0	0	0	179.791	0	0	0	181.141	181.141
sonstige	130.600	41.617	40.182	29.048	38.039	25.787	25.904	10.363	4.055	8.913	5.358	7.090	27.338	263.693	263.693
Abschreibungen, Zinsen	2.500	0	27	27	0	249	0	43	0	0	0	0	42.285	42.631	42.631
ILV-Aufwand	0	0	0	0	0	0	0	0	0	0	0	0	0	0	0
außerordentlich	0	0	0	0	0	0	0	0	0	0	0	0	0	0	0
2023	5.722.200	336.892	321.556	376.591	396.244	437.484	470.426	401.464	365.892	388.705	317.062	837.878	732.607	5.382.802	
2022	4.640.700	426.052	378.073	443.323	342.888	345.762	317.113	299.970	301.230	334.018	311.529	557.494	799.600	4.857.053	



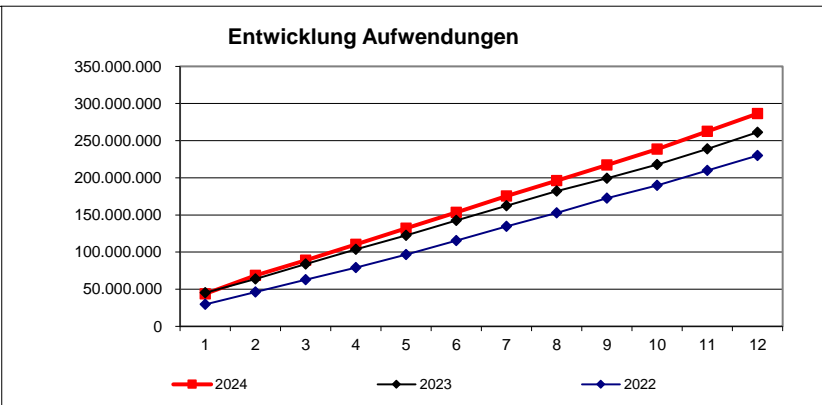
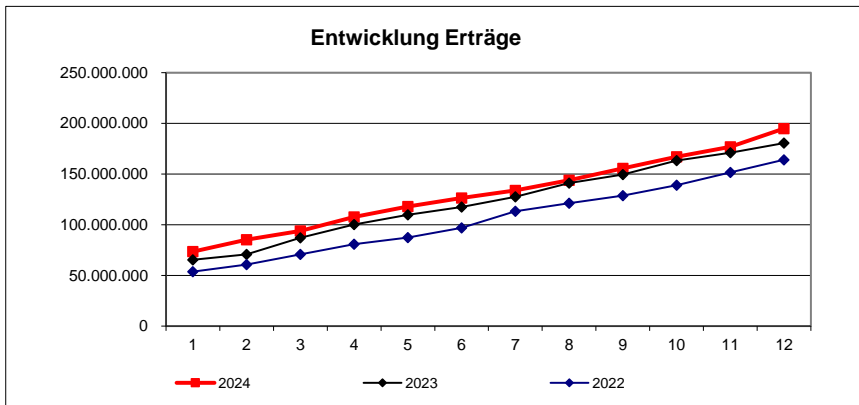
**Prognose
Produktbudget:**

	-4.917.500
	-3.789.874
	-1.127.626

Erläuterung/Prognose:

Erträge															
	Plan	Januar	Februar	März	April	Mai	Juni	Juli	August	September	Oktober	November	Dezember	Ergebnis	Prognose
2024	170.412.100	73.461.588	11.687.174	8.855.356	13.617.104	10.260.344	8.418.986	7.586.939	10.048.898	11.667.933	11.332.239	9.824.386	18.139.964	194.900.911	194.900.911
ordentlich	170.412.100	73.456.845	11.687.171	8.855.356	13.617.104	10.260.344	8.409.886	7.586.939	10.048.139	11.667.933	11.332.239	9.824.386	18.139.475	194.885.816	194.885.816
außerordentlich	0	4.744	3	0	0	0	9.100	0	758	0	0	0	490	15.095	15.095
ILV-Erträge	0	0	0	0	0	0	0	0	0	0	0	0	0	0	0
2023	158.101.000	65.419.775	5.227.096	16.390.254	13.208.330	9.438.394	7.832.737	10.096.100	13.596.543	8.400.425	13.603.770	7.768.397	9.552.821	180.534.642	
2022	149.452.700	53.726.743	7.065.581	9.863.881	10.227.899	6.519.578	9.540.129	16.361.515	7.972.475	7.374.023	10.362.641	12.648.546	12.459.721	164.122.732	

Aufwendungen															
	Plan	Januar	Februar	März	April	Mai	Juni	Juli	August	September	Oktober	November	Dezember	Ergebnis	Prognose
2024	261.232.400	43.733.603	24.658.737	20.530.037	21.516.730	21.657.064	21.214.888	21.950.412	21.030.966	20.943.398	21.255.705	23.924.160	24.041.231	286.456.930	286.456.930
Personal	34.221.500	2.141.493	2.185.722	2.236.486	2.327.828	2.273.543	2.291.220	3.263.827	2.357.229	2.288.120	2.258.587	3.775.409	3.750.530	31.149.993	31.149.993
Sachaufwand	3.143.900	375.496	131.745	67.540	85.264	93.262	112.552	85.742	89.254	306.570	289.073	184.127	171.096	1.991.718	1.991.718
Transferaufwand	218.551.200	39.813.575	22.055.404	17.973.583	18.766.167	19.084.153	18.307.365	18.446.262	18.374.683	18.094.721	18.502.318	19.576.459	17.905.854	246.900.543	246.900.543
sonstige	3.289.500	1.293.035	116.947	110.064	134.366	87.642	329.418	41.884	58.100	114.623	41.005	89.373	1.846.855	4.263.312	4.263.312
Abschreibungen, Zinsen	2.026.300	110.005	168.919	142.364	203.105	118.464	174.333	112.697	151.701	139.364	164.722	298.793	366.896	2.151.364	2.151.364
ILV-Aufwand	0	0	0	0	0	0	0	0	0	0	0	0	0	0	0
außerordentlich	0	0	0	0	0	0	0	0	0	0	0	0	0	0	0
2023	246.589.900	45.143.557	18.712.467	20.118.072	19.759.318	18.856.224	20.094.586	19.503.338	19.796.735	17.351.525	18.488.643	20.917.607	22.615.561	261.357.634	
2022	218.199.600	29.511.289	16.624.448	16.688.651	16.176.490	17.708.872	18.845.178	18.935.264	18.155.422	19.991.925	17.087.480	20.261.324	19.939.446	229.925.789	



**Prognose
Produktbudget:**

●	-90.820.300
	-91.556.019
	735.719

Erläuterung/Prognose:

Produktbericht zum Ergebnishaushalt 2024

Dezernat III (Soziales, Jugend und Gesundheit):

11115 Dezernatsleitung III	-354.900	-289.656	65.244	😊								
27104 Bildungsbüro	-321.300	-253.389	67.911	😊								
Dezernatsleitung III:	-676.200	-543.045	133.155	😊								

3110	Ausgleichszahlungen des Landes für Leistungen nach dem SGB XII	9.700.000	11.428.402	1.728.402	😊	Fälle								
3111	Hilfe zum Lebensunterhalt	-3.932.200	-3.692.508	239.692	😊	Fälle	425	384	Anteil der Bescheiderteilung innerhalb von 14 Tagen bei Neuanträgen	Prozent	95	96	101%	
3112	Hilfe zur Pflege (bis 2016)	0	-1.760	-1.760		Fälle								
3113	Eingliederungshilfe für behinderte Menschen	0	0	0		Fälle								
3114	Hilfen zur Gesundheit	-1.632.300	-2.748.215	-1.115.915	👉	Fälle	700	768	Anteil der innerhalb von 14 Tagen nach Eingang überwiesenen Rechnungen	Prozent	96	96	100%	
3115	Hilfe zur Überwindung bes. soz. Schwierigkeiten und in anderen Lebenslagen	-1.647.700	-1.715.689	-67.989	👉	Fälle	46	72	Anteil der innerhalb von 14 Tagen nach Eingang geprüften und angewiesenen Abrechnungen	Prozent	95	95	100%	
3116	Grundsicherung im Alter und bei Erwerbsminderung	-811.600	-666.987	144.613	😊	Fälle	1.855	1.892	Anteil der innerhalb von 14 Tagen beschiedenen Neuanträge	Prozent	93	96	103%	
3117	Zahlungen Quotales System	0	0	0										
3118	Hilfe zur Pflege (Pflegestärkungsgesetz ab 2017)	-5.786.700	-5.796.163	-9.463		Fälle	417	451	Anteil der Bescheiderteilung innerhalb von 14 Tagen bei Neuanträgen	Prozent	90	72	80%	👉
31192	Verwaltung der Sozialhilfe	-1.397.900	-1.286.981	110.919	😊									
31195	Heimaufsicht	-170.300	-176.547	-6.247										
3130	Leistungen n.d. Asylbewerberleistungsgesetz	-675.300	2.245.176	2.920.476	😊	Fälle	505	547	Anteil der Bescheiderteilung innerhalb von 14 Tagen bei Neuanträgen	Prozent	97	100	103%	
314	Eingliederungshilfe nach dem BTHG (SGB IX)	-9.712.500	-14.283.811	-4.571.311	👉									
3151	Seniorenarbeit	-60.900	-53.406	7.494										
31520	Soziale Einrichtungen für pflegebedürftige Menschen	0	777.326	777.326	😊									
31521	Pflegestützpunkt	-190.900	-204.966	-14.066		Fälle	4.200	3.468	Anteil der abschließenden Beratungen innerhalb von 14 Tagen	Prozent	100	98	98%	👉
3153	Soziale Einrichtungen für Menschen mit Behinderungen	-6.000	-4.374	1.626										
3155	Soziale Einrichtungen für Ausländer	0	-1.497	-1.497										
3156	andere soziale Einrichtungen	-219.500	-216.839	2.661										
3210	Leistungen nach dem BVG	-17.600	-19.625	-2.025		Fälle	10	10	Anteil der Zuschüsse, die innerhalb eines Monats abgewickelt wurden Anteil der Bescheiderteilung innerhalb von 14 Tagen bei Neuanträgen	Prozent	97 90	99 90	102% 100%	

Produktbericht zum Ergebnishaushalt 2024

3440	Leistungen nach dem Rehabilitierungsgesetz	-13.900	-13.551	349		Fälle	17	19	Anteil der Bescheiderteilung innerhalb von 14 Tagen bei Neuansträgen	Prozent	95	95	100%	
3450	Landesblindengeld	-11.400	-4.172	7.228		Fälle	105	105	Anteil der Bescheiderteilung innerhalb von 14 Tagen bei Neuansträgen	Prozent	91	90	99%	
3460	Wohngeld	-12.800	-3.856	8.944		Fälle	0	0	Anteil der innerhalb von 14 Tagen nach Vorlage der vollständigen Unterlagen erfolgten Bescheiderteilungen	Prozent	95	94	99%	
3470	Bildung und Teilhabe nach § 6b BKGG	-26.700	5.465	32.165	😊	Fälle	1.943	3.099	Anteil der innerhalb von 14 Tagen nach Vorlage der vollständigen Unterlagen erfolgten Bescheiderteilungen	Prozent	91	70	77%	👉
3511	Krankenversorgung nach §§ 276 und 276a LAG - örtlicher Träger	-8.700	0	8.700		Fälle	1	0	Anteil der innerhalb von 14 Tagen nach Rechnungslegung beglichener Rechnungen	Prozent	97	97	100%	
35170	Sonstige soziale Angelegenheiten	-462.200	-449.282	12.918					Anteil der Zuschüsse, die innerhalb eines Monats abgewickelt wurden	Prozent	97	96	99%	
3518	Versicherungsangelegenheiten	-55.600	-55.883	-283		Fälle	650	650	Anteil der innerhalb von einer Woche angefragten bzw. vereinbarten Termine	Prozent	92	83	90%	👉
Budget "Soziales":		-17.152.700	-16.939.742	212.958	😊									

31198	Migrationsangelegenheiten	-178.500	-208.312	-29.812	👉				Migrationsangelegenheiten	Profiling	50	63	126%	😊
3121	Leistungen für Unterkunft und Heizung	-9.605.800	-9.170.945	434.855	😊	Bedarfsgemeinschaften	4.800	4.400	Verringerung der Hilfebedürftigkeit	Bedarfsgemeinschaften	4.800	4.400	109%	😊
3122	Eingliederungsleistungen kommunal	-418.700	-291.010	127.690	😊	Stunden Schuldnerberatung, Suchtberatung, Psychosoziale Betreuung	2.808	2.756	Beseitigung des Vermittlungshemmnisses nach Abschluss der Beratung	Prozent	50	56	112%	😊
3123	einmalige Leistungen	-538.400	-463.340	75.060	😊	Fälle	807	517	Verringerung der Hilfebedürftigkeit	Fälle	760	517	147%	😊
3124	Arbeitslosengeld II	0	518.995	518.995	😊				Verringerung der Hilfebedürftigkeit (Leistungsausgaben in €) - siehe Zielvereinbarung mit dem Land Niedersachsen	Euro	31.500.000 €	35.738.000 €	88%	👉
3125	Eingliederungsleistungen Optionskommunen	0	-141.120	-141.120	👉				Nachhaltige Vermittlung in den 1. Arbeitsmarkt - siehe Zielvereinbarung mit dem Land Niedersachsen	Personen	1.500	1.273	85%	👉
3126	Leistungen für Bildung und Teilhabe nach § 28 SGB II	17.500	168.458	150.958	😊	Fälle	13.669	16.092	Leistungsentscheidung innerhalb von 3 Wochen nach der Antragstellung	Prozent	80	72	90%	👉
3129	Verwaltung Arbeitslosengeld II	-1.768.200	44.589	1.812.789	😊	Arbeitsstunden	0	0	Leistungsentscheidung innerhalb von 3 Wochen nach Antragstellung	Prozent	80	72	90%	👉
Budget "Arbeit":		-12.492.100	-9.542.685	2.949.415	😊									

Produktbericht zum Ergebnishaushalt 2024

41201	Sozialpsychiatrische Hilfen	-868.700	-847.647	21.053	😊	Kontakte	3.500	3.531	Erreichungsgrad der Kontakte	Prozent	100	100	100%	
41401	Amtsärztl. Dienst und Medizinalaufsicht	-1.166.600	-410.515	756.085	😊	Fälle	2.500	1.848	Anteil der termingerechten Bearbeitung der Todesbescheinigungen	Prozent	98	97	99%	
41402	Infektionsschutz und Hygieneüberwachung	-1.211.300	-1.144.513	66.787	😊	Kontakte	4.540	6.406	Anteil der erfassten und bearbeiteten Meldungen von Infektionskrankheiten	Prozent	100	100	100%	
41403	Psychosoziale Hilfen	-699.100	-662.861	36.239	😊	Kontakte	3.160	3.842	Kontakte	Anzahl	3.000	3.766	126%	😊
41404	Gesundheitsförderung/ vorsorge	-879.200	-669.007	210.193	😊	Einschulungsunter- suchungen	1.250	1.364	Anteil der bearbeiteten und erfassten einzuschulenden Kinder	Prozent	100	100	100%	
41405	Hebammenzentrale	-92.600	-55.332	37.268	😊				Beratung Schwangerer / Eltern	Anzahl	200	364	182%	😊
Budget "Gesundheitsamt":		-4.917.500	-3.789.874	1.127.626	😊									



Informationsvorlage	Vorlagenummer:	2025/105
Federführend:	Status:	öffentlich
Fachdienst Soziales	Datum:	06.08.2025

Beratungsfolge (Zuständigkeit)	Sitzungstermin	Status
Ausschuss für Gesundheit, Arbeit und Soziales (Kenntnisnahme)	19.08.2025	Ö

Im Budget enthalten:	Ja	Kosten (Betrag in €):	0 €
Mitwirkung Landrat:	nein	Qualifizierte Mehrheit:	nein
Relevanz			
Gender Mainstreaming	nein	Migration	nein
Prävention/Nachhaltigkeit	nein	Bildung	nein
Klima-/Umwelt-/Naturschutz	nein		

Produktbericht Stand 30. Juni 2025 für das Budget der Fachdienste Soziales, Arbeit (Jobcenter), Gesundheit sowie der Dezernatsleitung III

Sachdarstellung

Im Teilhaushalt/Budget 3 für das **Dezernat Soziales, Jugend und Gesundheit** ist derzeit eine Budgetunterschreitung von rund 0,8 Mio. € zu erwarten. Dies ist in erster Linie dem Gesundheitsamt und dem Jobcenter zuzuschreiben.

Nachstehend wird über die Entwicklung der Produkte der Teilbudgets 30, 32, 33 und 35 berichtet. Zur Entwicklung des Teilbudgets 34 (Jugendamt) erfolgt ein Bericht im Jugendhilfeausschuss und zu den Teilbudgets 38 (Kreisvolkshochschule) und 39 (Kreismusikschule) wird im Ausschuss für Bildung, Kultur und Sport berichtet.

Im Budget der **Dezernatsleitung** wird insbesondere aufgrund geringerer Personalaufwendungen im Bereich des Bildungsbüros durch freie Stellenanteile eine Verbesserung des Planansatzes um ca. 155.000,- € erwartet.

Der **FD 32 „Soziales“** rechnet mit einer Budgetverschlechterung von ca. 680.000,- €. Den gesetzten Qualitätszielen kann nicht in allen Bereichen entsprochen werden.

Beim **Produkt 3110 „Ausgleichszahlungen des Landes für Leistungen nach dem SGB XII“** sind aufgrund geringerer Aufwendungen rund 600.000,- € geringere Erstattungen vom Land im Vergleich zur Planung zu erwarten.

Beim **Produkt 3111 „Hilfe zum Lebensunterhalt“** ist mit einer Verbesserung gegenüber dem Planbudget in Höhe von ca. 580.000 € zu rechnen. Dies hängt in erster Linie mit gesunkenen Fallzahlen und einem damit verbundenen geringeren Transferaufwand zusammen. Das Qualitätsziel wird voraussichtlich erreicht.

Beim **Produkt 3114 „Hilfen zur Gesundheit“** ist das Ergebnis von den Krankenhilfemaßnahmen abhängig. Bereits ein zusätzlicher Fall kann zu deutlichen Veränderungen der Planungen und Prognosen führen. Derzeit zeichnet sich eine



Budgetüberschreitung von ca. 645.000,-€ ab. Das Qualitätsziel kann voraussichtlich noch erreicht werden.

Die Transferleistungen im **Produkt 3116 „Grundsicherung im Alter und bei Erwerbsminderung“** werden vom Bund zu 100% refinanziert. Außerdem ist mit geringeren Personalaufwendungen bei diesem Produkt zu rechnen. Das Qualitätsziel wurde bereits übererfüllt.

Beim **Produkt 3118 „Hilfe zur Pflege“** wird aufgrund geringerer Rückzahlungen für gewährte Hilfen eine Budgetverschlechterung von ca. 280.000,- € erwartet. Das Produktziel im Zusammenhang mit der Bescheiderteilung innerhalb von 14 Tagen bei Neuansuchen wird voraussichtlich aufgrund von weiterhin hohen Fallzahlen verfehlt. Es sieht aber derzeit nach einer Verbesserung der Zielerreichung im Vergleich zum Vorjahresergebnis aus.

Im **Produkt 31192 „Verwaltung der Sozialhilfe“** ergibt sich aufgrund geringerer Zuweisungen vom Land im Vergleich zum Planansatz und gestiegenen Sachaufwendungen eine Budgetverschlechterung von rund 275.000,- €. Das Qualitätsziel kann aber voraussichtlich noch erreicht werden.

Beim **Produkt 31195 „Heimaufsicht“** sind keine wesentlichen Abweichungen vom Planansatz zu erwarten. Das Produktziel bei den Heimbegehungen wurde bereits erfüllt.

Das **Produkt 3130 „Leistungen nach dem Asylbewerberleistungsgesetz“** wird voraussichtlich eine Budgetverbesserung in Höhe von 1,1 Mio. € aufgrund von höheren Erstattungen und geringer ausfallenden Transferaufwendungen erzielen. Das Qualitätsziel wurde bereits übererfüllt.

Das **Produkt 314 „Eingliederungshilfe nach dem BTHG (SGB IX)“** wird nach aktuellem Stand eine Verschlechterung von rund 460.000,- € ausweisen. Dies hängt insbesondere mit höheren Transferaufwendungen zusammen, die sich aus gestiegenen Fallzahlen ergeben werden. Daher wird auch das Qualitätsziel hinsichtlich der Bescheiderteilung innerhalb von 14 Tagen bei Neuansuchen nicht erreicht werden können.

Bei dem **Produkt 3151 „Seniorenarbeit - Soziale Einrichtungen für Ältere“** ist aufgrund aktuell fehlender Erstattungen und geringfügig höherer Personalaufwendungen mit einer Budgetverschlechterung von ca. 38.000,- € zu rechnen. Ggf. erfolgt im 2. Halbjahr noch eine Landeserstattung.

Das **Produkt 31520 „Soziale Einrichtungen für pflegebedürftige Menschen“** wird voraussichtlich ebenfalls mit einer Verschlechterung i. H. v. 254.000,- € abschließen, da die Erstattungen den Transferaufwand nicht decken werden. Ein Ausgleich sollte dann im Folgejahr erfolgen. Das Produktziel hinsichtlich des Anteils der Rechnungsprüfungen und Auszahlungen innerhalb eines Monats nach Rechnungsstellung wird verfehlt.

Bei **Produkt 32101 „Leistungen nach dem BVG“** sind geringere Transferaufwendungen zu erwarten, obwohl die Fallzahlen ansteigen. Das Produktziel wird nicht erreicht.



Das **Produkt 3470 „Bildung und Teilhabe nach § 6b BKGG“** weist aktuell eine Budgetverschlechterung von ca. 183.000,- € aus. Es sind deutlich höhere Fallzahlen abzusehen, die die Leistungsausgaben ansteigen lassen. Diese werden allerdings nicht komplett vom Bund erstattet.

Der **FD 33 „Jobcenter“** geht von einer Unterschreitung des Planbudgets in Höhe von ca. 1,87 Mio. € aus. Dabei werden die Ziele überwiegend nur annähernd erfüllt.

Unter dem **Produkt 31198 „Migrationsangelegenheiten“** werden die Tätigkeiten im Zusammenhang mit dem Übergangmanagement erfasst. Da dieses nicht mehr durch das Jobcenter wahrgenommen wird, werden keine weiteren Kosten anfallen. Das Produkt wird daher eine Verbesserung von rund 177.000,- € erzielen und die Zielkennzahlen nicht erreichen.

Beim **Produkt 3121 „Leistungen für Unterkunft und Heizung“** wird es ebenfalls auf eine Budgetverbesserung i. H. v. ca. 385.000,- € hinauslaufen. Grund hierfür sind weniger Anträge und damit verbunden geringere Transferaufwendungen. Das Produktziel hinsichtlich der Bedarfsgemeinschaften wird nahezu erfüllt werden können.

Das **Produkt 3122 „Eingliederungsleistungen kommunal“** wird den Planansatz voraussichtlich mit ca. 123.000,- € unterschreiten. Zum einen ist mit höheren Erstattungsbeträgen zu rechnen. Zum anderen werden die Transferaufwendungen nicht in der geplanten Höhe anfallen, obgleich die Leistungsmengen insgesamt zunehmen. Dies betrifft allerdings die Leistungen für psychosoziale Betreuung. Bei dieser Leistungsart sind die Kosten pro Fall vergleichsweise sehr gering. Das Qualitätsziel zur Beseitigung des Vermittlungshemmnisses nach Abschluss der Beratung wird übererfüllt.

Das **Produkt 3123 „einmalige Leistungen“** trägt mit ca. 183.000,- € ebenfalls zu der Gesamtbudgetunterschreitung des Fachdienstes bei. Dies hängt in erster Linie mit geringeren Transferaufwendungen aufgrund von weniger Fallzahlen bei den Erstausstattungen zusammen. Somit wird allerdings auch das Produktziel hinsichtlich der Verringerung der Hilfebedürftigkeit nicht erreicht.

Beim **Produkt 3124 „Arbeitslosengeld II“** ist hingegen eine Verschlechterung aufgrund von Abschreibungen absehbar. Das Ziel im Rahmen der Zielvereinbarung mit dem Land Niedersachsen wird voraussichtlich nur zu 80% erfüllt.

Der Planansatz bei dem **Produkt 3126 „Leistungen nach dem BuT“** wird geringfügig überschritten werden, da höhere Personalaufwendungen zu verzeichnen sind. Obwohl geringere Fallzahlen zu erwarten sind, steigen die Transferaufwendungen aufgrund höherer Kosten pro Fall – aber auch die Erstattungen. Das Qualitätsziel wird unter Umständen noch erreicht werden können.

Wie bei der überwiegenden Anzahl der Produkte des Jobcenters kann ebenfalls beim **Produkt 3129 „Verwaltung der Grundsicherung für Arbeitssuchende“** von einer Verbesserung des Budgets gegenüber dem Planansatz ausgegangen werden. Derzeit



beläuft sich diese auf ca. 1,27 Mio. €. Dies ist zu einem großen Anteil auf geringere Personalaufwendungen zurückzuführen, die sich aus Stellenvakanzen ergeben. Es ist fraglich, ob das Produktziel erreicht wird.

Im Budget des **FD 35 „Gesundheitsamt“** ist insbesondere aufgrund von Stellenvakanzen und höheren Erträgen eine Verbesserung gegenüber dem Planansatz von ca. 1,92 Mio. € zu erwarten. Das Budget ist grundsätzlich stark von den Personalkosten geprägt und eine Verschiebung zwischen den einzelnen Produkten ist durchaus möglich. Der Fachdienst geht davon aus, dass die Ziele insgesamt erreicht werden können.

Beim **Produkt 41201 „Sozialpsychiatrische Hilfen“** zeichnet sich aufgrund vorübergehend vakanter Stellen eine Unterschreitung des Planansatzes von rund 230.000,- € ab. Durch die erfolgreiche Nachbesetzung von Stellen ist eine vollständige Zielerreichung wahrscheinlich.

Wie beim zuvor genannten Produkt wird es auch beim **Produkt 41401 „Amtsärztlicher Dienst und Medizinalaufsicht“** eine Budgetverbesserung geben. Diese fällt mit ca. 546.000,- € jedoch deutlich höher aus. Der Grund sind ebenfalls Stellenvakanzen, die nach wie vor insbesondere im Amtsärztlichen Dienst vorhanden sind. Die Erreichung der Qualitätsziele ist dennoch gewährleistet.

Beim **Produkt 41402 „Infektionsschutz und Hygieneüberwachung“** ist ein positives Ergebnis von ca. 170.000,- € zu erwarten. Dies hängt ebenfalls vor allem mit geringeren Personalaufwendungen zusammen. Außerdem zeichnen sich deutlich niedrigere Sachaufwendungen für Erstattungen an Dritte ab. Hintergrund hierfür ist, dass der Antragszeitraum für die Einreichung von Erstattungsbeträgen nach dem Infektionsschutzgesetz abgelaufen ist. Somit wird es zu keinen weiteren Auszahlungen mehr kommen. Da die Erträge vom Land von den ausgezahlten Beträgen abhängen, werden auch diese deutlich unter dem Planansatz liegen. Die Produktziele werden voraussichtlich erreicht; das Ziel bezüglich der Meldungen von Infektionskrankheiten ist bereits erfüllt.

Beim **Produkt 41403 „Psychosoziale Hilfen“** wird es aufgrund höherer Personalkosten eine Budgetüberschreitung in Höhe von ca. 40.000,- € geben. Bis zum Berichtsmonat wurden bereits mehr als die Hälfte der Kontakte erfasst, die für das ganze Jahr geplant waren. Es ist folglich absehbar, dass die Zielkennzahl mehr als erreicht wird.

Beim **Produkt 41404 „Gesundheitsförderung/-vorsorge“** hängt das Ergebnis im Wesentlichen von der Zahlung der zugesagten Mittel des Landes bzw. dem Mittelabfluss für das Reifegradmodell ab. Aufgrund von höheren Erstattungen wird das Budget insgesamt mit ca. 1,0 Mio. € unterschritten werden. Da es sich um eine Pflichtleistung handelt, werden die Produktziele bis zum Jahresende erfüllt.

Im **Produkt 41405 „Hebammenzentrale“** wird es eine geringfügige Überschreitung des Planansatzes aufgrund höherer Personalaufwendungen geben. Die Anzahl der Beratung Schwangerer bzw. Eltern hat bereits die Planzahl überschritten. Anträge auf Förderung von Hebammen sind in diesem Jahr noch nicht eingegangen. Die Bearbeitungszeit wird bei



einem Antragsfall innerhalb eines Monats liegen, sodass auch dieses Ziel erreicht wird.

Ziele / Wirkungen
entfällt

Ressourceneinsatz
entfällt

Schlussfolgerung
entfällt

Anlage/n

- 1 - GAS_Produktbericht_Dez3_einzeln_202506 (öffentlich)
- 2 - GAS_Produktbericht_Dez3_gesamt_202506 (öffentlich)

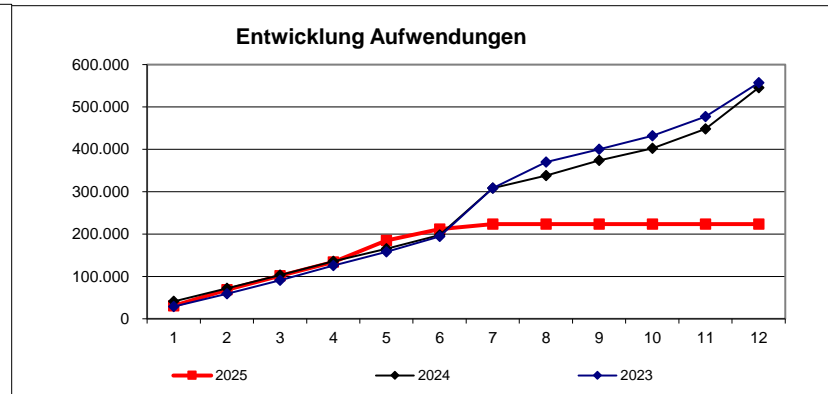
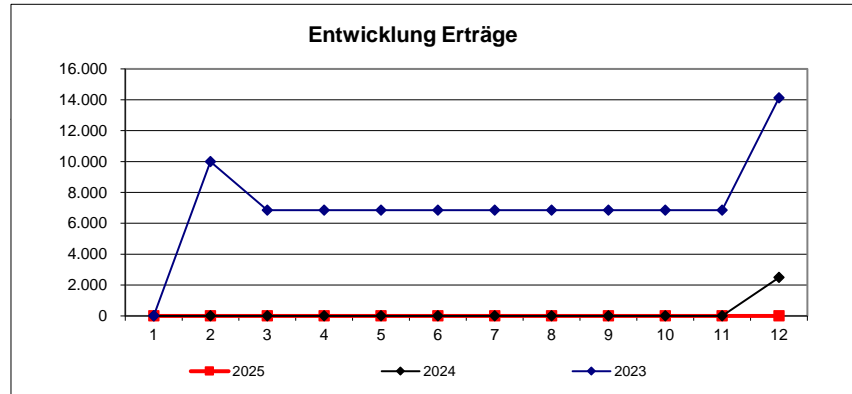
Produkt:

Dezernatsleitung III
Verantwortlich: Frau Prof. Dr. Friedrich

Stand Ende: Juni 2025

Erträge															
	Plan	Januar	Februar	März	April	Mai	Juni	Juli	August	September	Oktober	November	Dezember	Ergebnis	Prognose
2025	0	0	0	0	0	0	0	0	0	0	0	0	0	0	0
ordentlich	0	0	0	0	0	0	0	0	0	0	0	0	0	0	0
außerordentlich	0	0	0	0	0	0	0	0	0	0	0	0	0	0	0
ILV-Erträge	0	0	0	0	0	0	0	0	0	0	0	0	0	0	0
2024	0	0	0	0	0	0	0	0	0	0	0	0	2.485	2.485	
2023	10.000	0	10.000	-3.145	0	0	0	0	0	0	0	0	7.265	14.121	

Aufwendungen															
	Plan	Januar	Februar	März	April	Mai	Juni	Juli	August	September	Oktober	November	Dezember	Ergebnis	Prognose
2025	787.700	30.645	37.849	32.835	32.519	50.807	27.229	11.611	0	0	0	0	0	223.494	633.000
Personal	712.000	30.257	31.060	31.593	31.593	31.593	24.970	11.611	0	0	0	0	0	192.676	572.000
Sachaufwand	8.000	0	6.526	373	0	2.202	2.126	0	0	0	0	0	0	11.227	22.000
Transferaufwand	10.000	0	0	0	0	0	0	0	0	0	0	0	0	0	10.000
sonstige	47.700	389	263	868	926	17.012	133	0	0	0	0	0	0	19.592	19.000
Abschreibungen, Zinsen	10.000	0	0	0	0	0	0	0	0	0	0	0	0	0	10.000
ILV-Aufwand	0	0	0	0	0	0	0	0	0	0	0	0	0	0	0
außerordentlich	0	0	0	0	0	0	0	0	0	0	0	0	0	0	0
2024	676.200	40.863	31.138	30.978	32.695	29.775	32.125	110.902	29.698	35.328	28.712	45.958	97.359	545.530	
2023	659.800	28.849	30.224	31.518	34.683	32.482	36.539	114.212	61.191	30.282	31.831	45.348	79.826	556.986	



**Prognose
Produktbudget:**

	-787.700
	-633.000
	-154.700

●

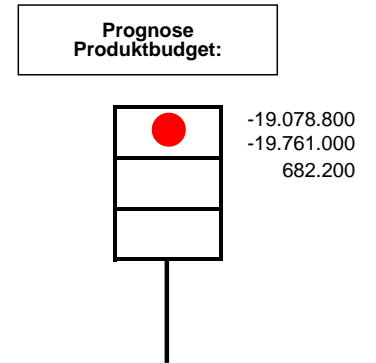
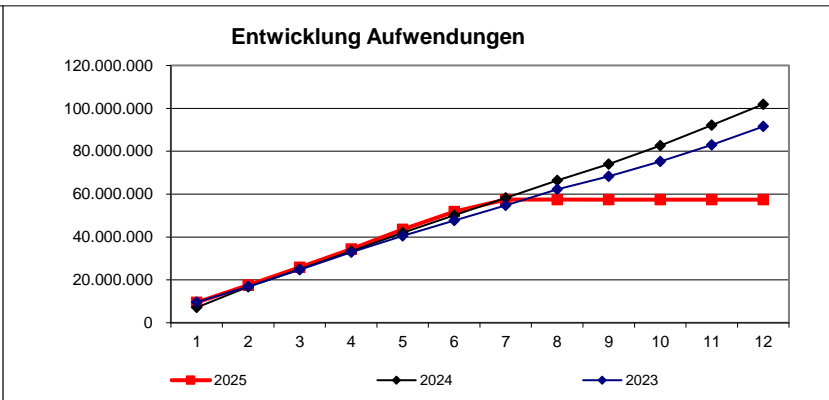
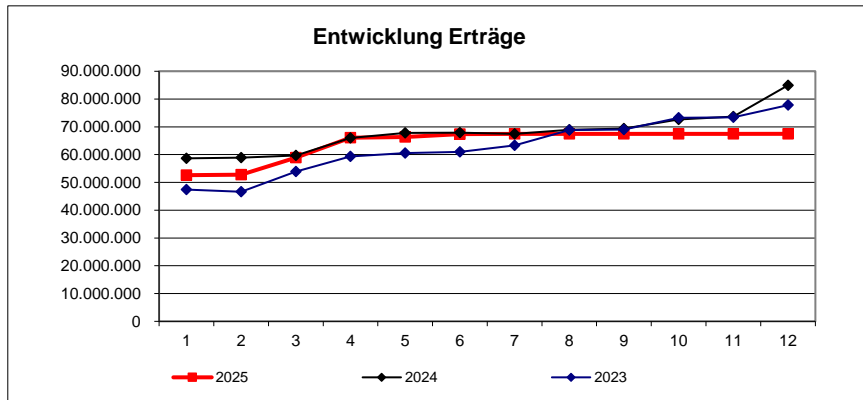
Zielkennzahlen

Leistungsumfang:

Erläuterung/Prognose:

Erträge															
	Plan	Januar	Februar	März	April	Mai	Juni	Juli	August	September	Oktober	November	Dezember	Ergebnis	Prognose
2025	87.453.100	52.605.153	181.192	6.125.450	7.214.903	240.200	1.034.421	81.706	78	344	78	3.833	1.809	67.489.167	85.556.000
ordentlich	87.453.100	52.605.153	181.192	6.125.450	7.214.903	241.000	1.034.421	81.706	78	344	78	3.833	1.809	67.489.967	85.557.000
außerordentlich	0	0	0	0	0	-800	0	0	0	0	0	0	0	-800	-1.000
ILV-Erträge	0	0	0	0	0	0	0	0	0	0	0	0	0	0	0
2024	79.163.100	58.664.194	218.232	802.025	6.310.800	1.800.876	128.554	-488.466	1.489.154	463.462	3.264.443	1.018.747	11.286.990	84.959.011	
2023	67.294.900	47.433.232	-798.986	7.270.694	5.407.212	1.257.078	448.770	2.340.339	5.480.084	178.233	4.278.622	107.877	4.404.428	77.807.584	

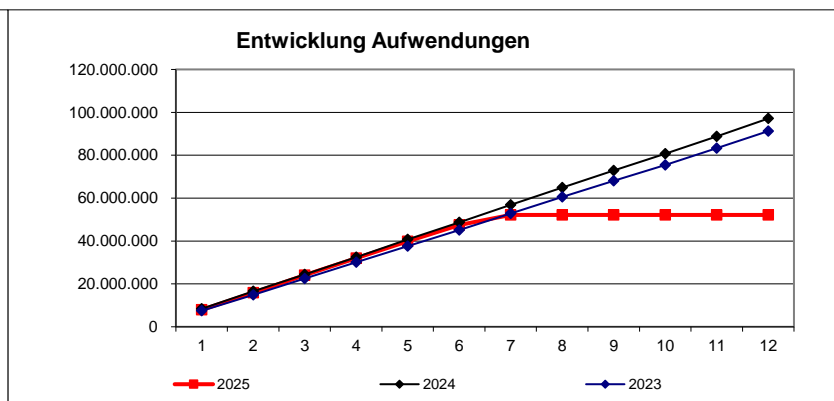
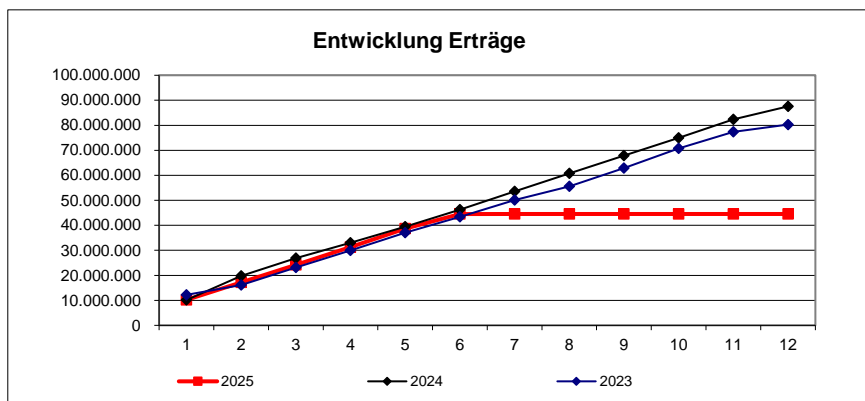
Aufwendungen															
	Plan	Januar	Februar	März	April	Mai	Juni	Juli	August	September	Oktober	November	Dezember	Ergebnis	Prognose
2025	106.531.900	9.511.193	8.014.434	8.303.013	8.532.708	9.196.019	8.263.773	5.652.374	0	-256	-633	-971	-8.997	57.462.657	105.317.000
Personal	5.575.800	386.115	382.879	402.608	348.930	405.144	386.374	12.937	0	0	0	0	0	2.324.987	5.367.000
Sachaufwand	138.000	92.348	6.056	1.961	10.795	5.590	520	0	0	0	0	0	0	117.271	233.000
Transferaufwand	99.107.900	9.006.970	7.599.905	7.888.603	8.159.655	8.773.849	7.840.652	5.639.437	0	-256	-633	-971	-8.997	54.898.213	98.053.000
sonstige	1.517.300	12.963	4.932	5.143	10.977	9.730	931	0	0	0	0	0	0	44.676	1.487.000
Abschreibungen, Zinsen	192.900	12.799	20.662	4.697	2.351	1.707	35.296	0	0	0	0	0	0	77.511	177.000
ILV-Aufwand	0	0	0	0	0	0	0	0	0	0	0	0	0	0	0
außerordentlich	0	0	0	0	0	0	0	0	0	0	0	0	0	0	0
2024	96.313.800	7.129.996	9.681.436	8.182.501	8.374.344	8.547.745	8.201.436	8.053.568	8.237.011	7.571.497	8.626.017	9.521.714	9.771.487	101.898.754	
2023	85.874.000	9.616.662	7.263.236	7.875.369	8.125.920	7.612.245	7.134.625	7.111.964	7.506.445	6.026.939	6.994.971	7.708.170	8.540.778	91.517.325	



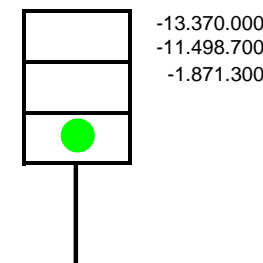
Erläuterung/Prognose:

Erträge															
	Plan	Januar	Februar	März	April	Mai	Juni	Juli	August	September	Oktober	November	Dezember	Ergebnis	Prognose
2025	89.284.700	10.188.250	7.009.135	6.998.455	7.123.558	7.353.193	5.833.161	-1.303	0	0	0	0	-723	44.503.725	80.992.300
ordentlich	89.284.700	10.188.250	7.009.135	6.998.455	7.123.558	7.353.193	5.833.161	-1.303	0	0	0	0	-723	44.503.725	80.992.300
außerordentlich	0	0	0	0	0	0	0	0	0	0	0	0	0	0	0
ILV-Erträge	0	0	0	0	0	0	0	0	0	0	0	0	0	0	0
2024	72.334.700	10.137.325	9.634.216	7.077.733	6.206.631	6.374.158	6.815.109	7.310.911	7.206.696	7.144.155	7.074.086	7.358.089	5.226.686	87.565.794	
2023	73.069.300	12.194.860	3.939.878	7.036.028	6.813.862	7.026.020	6.337.982	6.735.237	5.466.333	7.335.139	7.826.827	6.623.805	2.946.302	80.282.272	

Aufwendungen															
	Plan	Januar	Februar	März	April	Mai	Juni	Juli	August	September	Oktober	November	Dezember	Ergebnis	Prognose
2025	102.654.700	7.905.434	8.016.968	8.128.599	7.981.918	7.801.405	7.625.329	4.693.669	0	5.000	0	0	0	52.158.323	92.491.000
Personal	10.944.100	743.792	748.720	698.422	766.489	732.979	730.192	21.924	0	0	0	0	0	4.442.519	10.247.000
Sachaufwand	354.800	110.437	9.013	3.682	21.036	8.515	1.887	0	0	0	0	0	0	154.569	309.000
Transferaufwand	90.576.300	7.001.145	7.198.707	7.385.058	7.160.005	7.017.598	6.847.349	4.670.535	0	0	0	0	0	47.280.398	81.296.000
sonstige	318.400	20.638	23.984	-48.541	12.250	9.571	19.952	0	0	0	0	0	0	37.854	75.000
Abschreibungen, Zinsen	461.100	29.423	36.544	89.978	22.139	32.742	25.948	1.209	0	5.000	0	0	0	242.983	564.000
ILV-Aufwand	0	0	0	0	0	0	0	0	0	0	0	0	0	0	0
außerordentlich	0	0	0	0	0	0	0	0	0	0	0	0	0	0	0
2024	84.826.800	8.399.564	8.104.582	7.900.710	8.081.354	8.265.119	7.884.568	8.263.426	8.024.259	7.997.777	7.734.690	8.117.089	8.335.341	97.108.479	
2023	85.477.200	7.445.790	7.393.759	7.627.524	7.670.443	7.451.197	7.535.364	7.723.523	7.729.890	7.473.893	7.383.500	7.880.110	7.919.220	91.234.214	



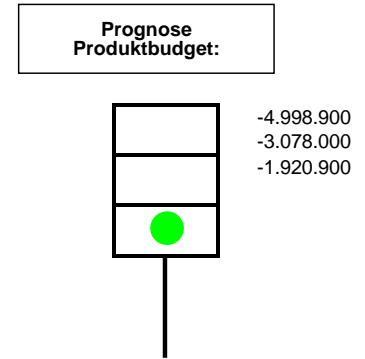
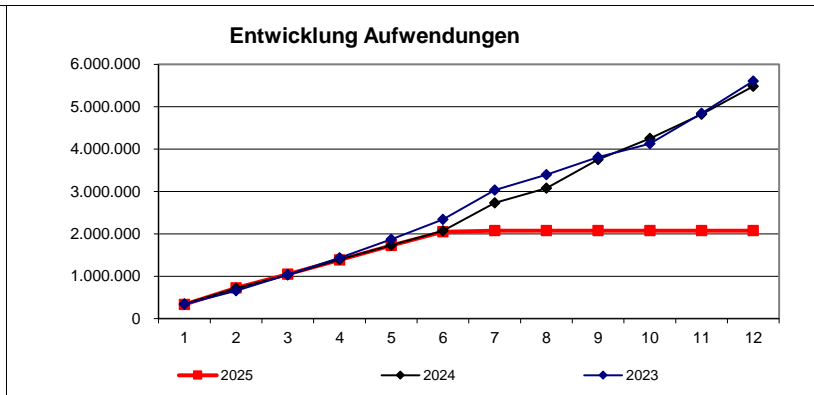
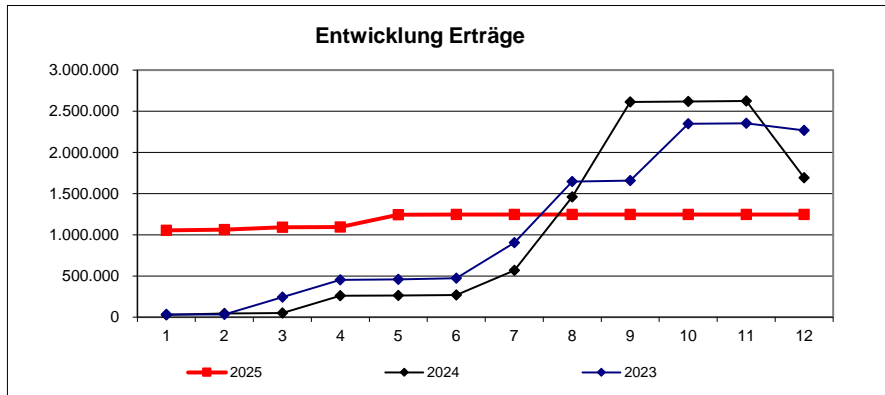
**Prognose
Produktbudget:**



Erläuterung/Prognose:

Erträge															
	Plan	Januar	Februar	März	April	Mai	Juni	Juli	August	September	Oktober	November	Dezember	Ergebnis	Prognose
2025	2.279.700	1.054.095	10.024	28.384	2.698	149.895	1.264	0	0	0	0	0	0	1.246.359	2.740.000
ordentlich	2.279.700	1.054.095	10.024	28.384	2.698	149.895	1.264	0	0	0	0	0	0	1.246.359	2.740.000
außerordentlich	0	0	0	0	0	0	0	0	0	0	0	0	0	0	0
ILV-Erträge	0	0	0	0	0	0	0	0	0	0	0	0	0	0	0
2024	1.148.900	28.505	16.891	4.544	209.642	4.350	3.610	301.076	891.185	1.153.850	4.357	7.360	-932.178	1.693.192	
2023	1.281.400	32.150	2.310	209.249	209.584	5.065	13.673	432.290	742.096	10.693	691.080	5.824	-86.839	2.267.175	

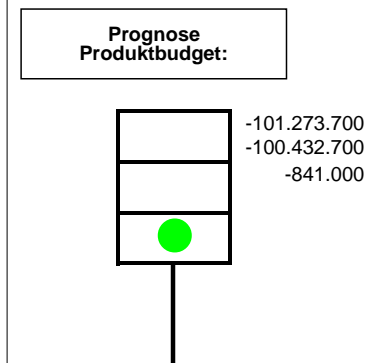
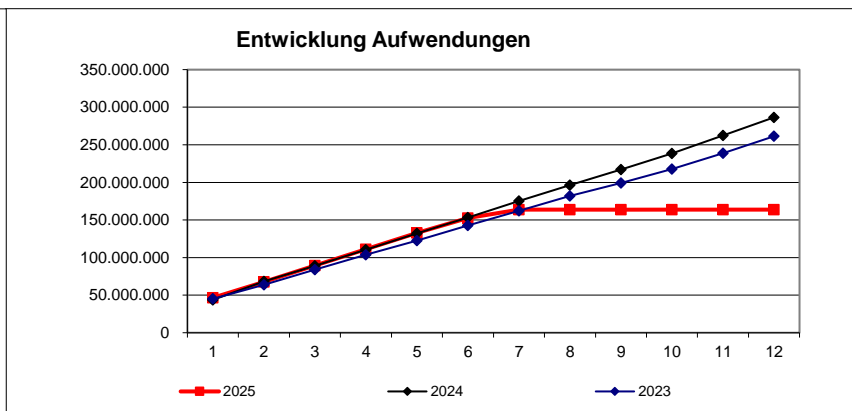
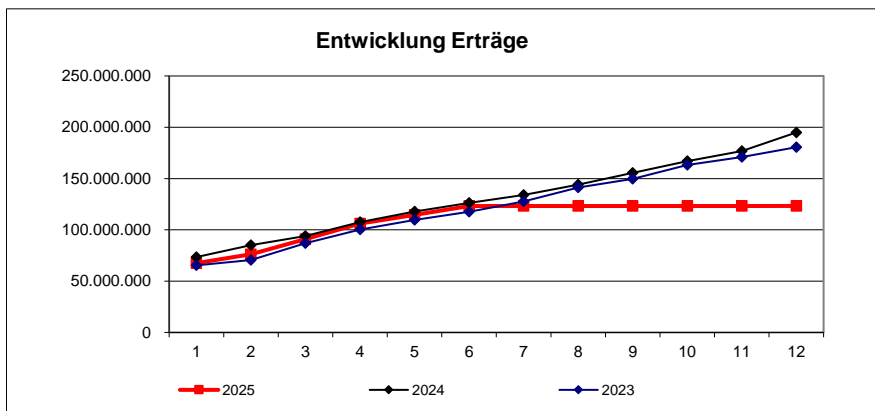
Aufwendungen															
	Plan	Januar	Februar	März	April	Mai	Juni	Juli	August	September	Oktober	November	Dezember	Ergebnis	Prognose
2025	7.278.600	332.771	389.110	328.820	335.478	340.638	320.945	26.474	0	0	0	0	0	2.074.236	5.818.000
Personal	5.881.900	320.483	342.262	313.497	308.576	317.162	315.975	26.429	0	0	0	0	0	1.944.384	4.840.000
Sachaufwand	437.700	8.071	40.209	7.976	23.197	18.099	4.365	45	0	0	0	0	0	101.962	398.000
Transferaufwand	516.700	0	0	1.982	500	0	0	0	0	0	0	0	0	2.482	519.000
sonstige	439.800	4.218	6.639	5.365	3.179	5.376	605	0	0	0	0	0	0	25.381	58.000
Abschreibungen, Zinsen	2.500	0	0	0	27	0	0	0	0	0	0	0	0	27	3.000
ILV-Aufwand	0	0	0	0	0	0	0	0	0	0	0	0	0	0	0
außerordentlich	0	0	0	0	0	0	0	0	0	0	0	0	0	0	0
2024	6.066.400	343.087	371.873	318.231	362.158	335.042	342.139	660.130	346.469	672.775	501.925	570.933	658.305	5.483.066	
2023	5.722.200	337.486	321.556	376.591	396.244	437.484	470.426	692.741	366.093	410.423	317.043	717.028	763.840	5.606.954	



Erläuterung/Prognose:

Erträge															
	Plan	Januar	Februar	März	April	Mai	Juni	Juli	August	September	Oktober	November	Dezember	Ergebnis	Prognose
2025	199.868.700	67.569.110	8.723.440	14.595.879	15.340.355	8.338.941	8.573.156	157.398	-617	-397	78	3.833	4.675	123.305.851	188.993.300
ordentlich	199.868.700	67.564.523	8.723.440	14.596.738	15.337.806	8.339.741	8.570.697	157.398	-617	-397	78	3.833	4.675	123.297.916	188.985.300
außerordentlich	0	4.587	0	-859	2.549	-800	2.458	0	0	0	0	0	0	7.935	8.000
ILV-Erträge	0	0	0	0	0	0	0	0	0	0	0	0	0	0	0
2024	170.412.100	73.461.588	11.687.174	8.855.356	13.617.104	10.260.344	8.418.986	7.586.939	10.048.898	11.667.933	11.332.239	9.824.386	18.139.964	194.900.911	
2023	158.101.000	65.419.775	5.227.096	16.390.254	13.208.330	9.438.394	7.832.737	10.096.100	13.596.543	8.400.425	13.603.770	7.768.397	9.561.046	180.542.866	

Aufwendungen															
	Plan	Januar	Februar	März	April	Mai	Juni	Juli	August	September	Oktober	November	Dezember	Ergebnis	Prognose
2025	301.142.400	46.552.373	21.207.531	21.457.365	21.812.428	21.663.139	19.852.279	11.128.980	0	4.744	-633	-971	-8.277	163.668.958	289.426.000
Personal	36.264.000	2.314.999	2.388.530	2.323.951	2.361.822	2.400.102	2.399.823	85.183	0	0	0	0	0	14.274.411	33.280.000
Sachaufwand	2.034.800	353.135	124.633	99.494	165.077	89.686	38.546	9.545	0	0	0	0	0	720	2.078.000
Transferaufwand	256.561.700	43.207.582	18.408.141	18.778.950	19.132.688	19.041.217	17.281.576	11.033.023	0	-256	-633	-971	-8.997	146.872.319	248.374.000
sonstige	4.404.800	615.944	98.520	-21.330	69.073	61.442	36.126	20	0	0	0	0	0	859.794	3.616.000
Abschreibungen, Zinsen	1.877.100	55.807	187.707	273.230	83.767	68.234	96.208	1.209	0	5.000	0	0	0	771.163	2.057.000
ILV-Aufwand	0	0	0	0	0	0	0	0	0	0	0	0	0	0	0
außerordentlich	0	4.907	0	3.071	0	2.458	0	0	0	0	0	0	0	10.436	21.000
2024	261.230.400	43.733.603	24.658.737	20.530.037	21.516.730	21.657.064	21.214.888	21.950.412	21.030.966	20.943.398	21.255.705	23.924.160	24.041.231	286.456.930	
2023	246.485.900	45.143.557	18.712.467	20.120.542	19.759.320	18.856.224	20.094.586	19.503.338	19.796.735	17.351.884	18.488.643	20.917.607	22.612.731	261.357.634	



Erläuterung/Prognose:

Produktbericht zum Ergebnishaushalt 2025

Produkt/-gruppe/-bereich		Finanzen / Budget				Leistungen ("Top"-Kennzahlen)			"Top"-Zielkennzahlen					
Nr.	Bezeichnung	Plan	Prognose Jahres-ergebnis	Abweichung	Tendenz	Indikator	Plan	Prognose Jahres-ergebnis	definiertes operationales Produktziel	Messgröße	Plan	Stand zum Berichts-monat	Prognose Ziel-erreichungs-grad	Tendenz

Dezernat III (Soziales, Jugend und Gesundheit):

11115	Dezernatsleitung III	-342.600	-342.000	600										
27104	Bildungsbüro	-445.100	-291.000	154.100	😊									
Dezernatsleitung III:		-787.700	-633.000	154.700	😊									

3110	Ausgleichszahlungen des Landes für Leistungen nach dem SGB XII	10.194.000	9.600.000	-594.000	👎	Fälle								
3111	Hilfe zum Lebensunterhalt	-4.335.300	-3.754.000	581.300	😊	Fälle	390	381	Anteil der Bescheiderteilung innerhalb von 14 Tagen bei Neuansträgen	Prozent	96	94	98%	
3112	Hilfe zur Pflege (bis 2016)	-3.000	-1.000	2.000		Fälle								
3113	Eingliederungshilfe für behinderte Menschen	0	0	0		Fälle								
3114	Hilfen zur Gesundheit	-1.654.500	-2.299.000	-644.500	👎	Fälle	790	750	Anteil der innerhalb von 14 Tagen nach Eingang überwiesenen Rechnungen	Prozent	96	92	96%	
3115	Hilfe zur Überwindung bes. soz. Schwierigkeiten und in anderen Lebenslagen	-1.705.200	-1.747.000	-41.800	👎	Fälle	62	52	Anteil der innerhalb von 14 Tagen nach Eingang geprüften und angewiesenen Abrechnungen	Prozent	95	92	97%	
3116	Grundsicherung im Alter und bei Erwerbsminderung	-857.900	-552.000	305.900	😊	Fälle	2.000	1.995	Anteil der innerhalb von 14 Tagen beschiedenen Neuansträge	Prozent	93	94	101%	
3117	Zahlungen Quotales System	0	0	0										
3118	Hilfe zur Pflege (Pflegestärkungsgesetz ab 2017)	-6.071.900	-6.354.000	-282.100	👎	Fälle	448	473	Anteil der Bescheiderteilung innerhalb von 14 Tagen bei Neuansträgen	Prozent	75	69	92%	👎
31192	Verwaltung der Sozialhilfe	-1.206.600	-1.481.000	-274.400	👎				Anteil der innerhalb von 14 Tagen eingeleiteten Unterhaltsprüfungen	Prozent	91	88	97%	
31195	Heimaufsicht	-178.600	-186.000	-7.400					Anteil der jährlich mindestens einmal überprüften Pflegeheime	Prozent	90	90	100%	
3130	Leistungen n.d. Asylbewerberleistungsgesetz	-537.900	563.000	1.100.900	😊	Fälle	585	560	Anteil der Bescheiderteilung innerhalb von 14 Tagen bei Neuansträgen	Prozent	97	100	103%	
314	Eingliederungshilfe nach dem BTHG (SGB IX)	-11.525.100	-11.987.000	-461.900	👎				Anteil der Bescheiderteilung innerhalb von 14 Tagen bei Neuansträgen	Prozent	90	82	91%	👎
3151	Seniorenarbeit	-59.200	-97.000	-37.800	👎									
31520	Soziale Einrichtungen für pflegebedürftige Menschen	0	-254.000	-254.000	👎				Anteil der Rechnungsprüfungen und Auszahlungen innerhalb eines Monats nach Rechnungsstellung	Prozent	96	45	47%	👎
31521	Pflegestützpunkt	-213.700	-210.000	3.700		Fälle	4.500	3.320	Anteil der abschließenden Beratungen innerhalb von 14 Tagen	Prozent	100	100	100%	
3153	Soziale Einrichtungen für Menschen mit Behinderungen	-5.500	-8.000	-2.500					Anteil der Zuschüsse, die innerhalb eines Monats abgewickelt wurden	Prozent	97	97	100%	

Produktbericht zum Ergebnishaushalt 2025

Produkt/-gruppe/-bereich		Finanzen / Budget				Leistungen ("Top"-Kennzahlen)			"Top"-Zielkennzahlen					
Nr.	Bezeichnung	Plan	Prognose Jahres-ergebnis	Abweichung	Tendenz	Indikator	Plan	Prognose Jahres-ergebnis	definiertes operationales Produktziel	Messgröße	Plan	Stand zum Berichtsmonat	Prognose Ziel-erreichungs-grad	Tendenz
3155	Soziale Einrichtungen für Ausländer	0	0	0										
3156	andere soziale Einrichtungen	-216.100	-216.000	100					Anteil der Zuschüsse, die innerhalb eines Monats abgewickelt wurden	Prozent	97	0	0%	👎
3210	Leistungen nach dem BVG	-84.000	-28.000	56.000	😊	Fälle	10	14	Anteil der Bescheiderteilung innerhalb von 14 Tagen bei Neuansträgen	Prozent	89	70	79%	👎
3440	Leistungen nach dem Rehabilitierungsgesetz	-12.600	-19.000	-6.400		Fälle	19	18	Anteil der Bescheiderteilung innerhalb von 14 Tagen bei Neuansträgen	Prozent	96	95	99%	
3450	Landesblindengeld	-40.400	-4.000	36.400	😊	Fälle	103	105	Anteil der Bescheiderteilung innerhalb von 14 Tagen bei Neuansträgen	Prozent	92	85	92%	👎
3460	Wohngeld	-19.000	-18.000	1.000		Fälle	0	0	Anteil der innerhalb von 14 Tagen nach Vorlage der vollständigen Unterlagen erfolgten Bescheiderteilungen	Prozent	95	100	105%	😊
3470	Bildung und Teilhabe nach § 6b BKGG	-18.300	-201.000	-182.700	👎	Fälle	2.078	2.811	Leistungsentscheidung innerhalb von 3 Wochen nach der Antragstellung	Prozent	90	85	94%	👎
3511	Krankenversorgung nach §§ 276 und 276a LAG - örtlicher Träger	-8.900	0	8.900		Fälle	5	0	Anteil der innerhalb von 14 Tagen nach Rechnungslegung beglichener Rechnungen	Prozent	98	98	100%	
35170	Sonstige soziale Angelegenheiten	-462.200	-462.000	200					Anteil der Zuschüsse, die innerhalb eines Monats abgewickelt wurden	Prozent	97	97	100%	
3518	Versicherungsangelegenheiten	-56.900	-46.000	10.900		Fälle	680	275	Anteil der innerhalb von einer Woche angefragten bzw. vereinbarten Termine	Prozent	88	88	100%	
Budget "Soziales":		-19.078.800	-19.761.000	-682.200	👎									

31198	Migrationsangelegenheiten	-214.600	-38.000	176.600	😊				Migrationsangelegenheiten	Profiling	50	0	0%	👎
3121	Leistungen für Unterkunft und Heizung	-10.377.300	-9.992.000	385.300	😊	Bedarfsgemeinschaften	4.600	4.500	Verringerung der Hilfebedürftigkeit	Bedarfsgemeinschaften	4.600	4.395	96%	
3122	Eingliederungsleistungen kommunal	-424.600	-302.000	122.600	😊	Stunden Schuldnerberatung, Suchtberatung, Psychosoziale Betreuung	2.877	2.916	Beseitigung des Vermittlungshemmnisses nach Abschluss der Beratung	Prozent	50	58	116%	😊
3123	einmalige Leistungen	-644.700	-462.000	182.700	😊	Fälle	674	550	Verringerung der Hilfebedürftigkeit	Fälle	700	270	77%	👎
3124	Arbeitslosengeld II	0	-220.000	-220.000	👎				Verringerung der Hilfebedürftigkeit (Leistungsausgaben in €) - siehe Zielvereinbarung mit dem Land Niedersachsen	Euro	36.000.000 €	14.381.000 €	80%	👎
3125	Eingliederungsleistungen Optionskommunen	0	-5.000	-5.000					Nachhaltige Vermittlung in den 1. Arbeitsmarkt - siehe Zielvereinbarung mit dem Land Niedersachsen	Personen	1.300	465	72%	👎
3126	Leistungen für Bildung und Teilhabe nach § 28 SGB II	52.100	9.300	-42.800	👎	Fälle	17.606	16.700	Leistungsentscheidung innerhalb von 3 Wochen nach der Antragstellung	Prozent	80	73	91%	👎
3129	Arbeitslosengeld II	-1.760.900	-489.000	1.271.900	😊	Arbeitsstunden	0	0	Leistungsentscheidung innerhalb von 3 Wochen nach Antragstellung	Prozent	80	73	91%	👎
Budget "Arbeit":		-13.370.000	-11.498.700	1.871.300	😊									

Produktbericht zum Ergebnishaushalt 2025

Produkt/-gruppe/-bereich		Finanzen / Budget				Leistungen ("Top"-Kennzahlen)			"Top"-Zielkennzahlen					
Nr.	Bezeichnung	Plan	Prognose Jahres- ergebnis	Abweichung	Tendenz	Indikator	Plan	Prognose Jahres- ergebnis	definiertes operationales Produktziel	Messgröße	Plan	Stand zum Berichts- monat	Prognose Ziel- erreichungs- grad	Tendenz
41201	Sozialpsychiatrische Hilfen	-1.038.400	-809.000	229.400	😊	Kontakte	3.500	3.500	Erreichungsgrad der Kontakte	Prozent	100	43	86%	👉
41401	Arztärztl. Dienst und Medizinalaufsicht	-1.084.200	-538.000	546.200	😊	Fälle	2.300	2.300	Anteil der termingerechten Bearbeitung der Todesbescheinigungen	Prozent	98	99	101%	
41402	Infektionsschutz und Hygieneüberwachung	-1.323.600	-1.154.000	169.600	😊	Kontakte	4.540	5.740	Anteil der erfassten und bearbeiteten Meldungen von Infektionskrankheiten	Prozent	100	100	100%	
41403	Psychosoziale Hilfen	-714.800	-754.000	-39.200	👉	Kontakte	3.140	3.140	Kontakte	Anzahl	3.000	1.546	103%	
41404	Gesundheitsförderung/- vorsorge	-754.600	273.000	1.027.600	😊	Einschulungsunter- suchungen	1.250	1.250	Anteil der bearbeiteten und erfassten einzuschulenden Kinder	Prozent	100	100	100%	
41405	Hebammenzentrale	-83.300	-96.000	-12.700					Beratung Schwangerer / Eltern	Anzahl	200	207	104%	
Budget "Gesundheitsamt":		-4.998.900	-3.078.000	1.920.900	😊									



Beschlussvorlage	Vorlagenummer:	2025/108
Federführend:	Status:	öffentlich
Fachdienst Soziales	Datum:	07.08.2025

Beratungsfolge (Zuständigkeit)	Sitzungstermin	Status
Ausschuss für Gesundheit, Arbeit und Soziales (Vorberatung)	19.08.2025	Ö
Kreisausschuss (Vorberatung)	17.09.2025	N
Kreistag des Landkreises Peine (Entscheidung)	01.10.2025	Ö

Im Budget enthalten:	nein	Kosten (Betrag in €):	---
Mitwirkung Landrat:	ja	Qualifizierte Mehrheit:	nein
Relevanz			
Gender Mainstreaming	nein	Migration	nein
Prävention/Nachhaltigkeit	nein	Bildung	nein
Klima-/Umwelt-/Naturschutz	nein		

Antrag der Gruppe CDU/FDP zur Einführung gemeinnütziger Tätigkeiten für Asylbewerber im Landkreis Peine

Beschlussvorschlag

Der Antrag der Gruppe CDU/FDP auf Einführung gemeinnütziger Tätigkeiten für Asylbewerber im Landkreis Peine gemäß § 5 Asylbewerberleistungsgesetz wird abgelehnt. Das bisher praktizierte Verfahren wird beibehalten.

Sachdarstellung

Die Gruppe CDU/FDP hat beantragt, ein Konzept zu entwickeln und umzusetzen, das Asylbewerber im Landkreis Peine zur Verrichtung gemeinnütziger Arbeit verpflichtet.

§ 5 des Asylbewerberleistungsgesetzes (AsylbLG) regelt Arbeitsgelegenheiten für Asylbewerber. Diese sollen in Aufnahmeeinrichtungen oder vergleichbaren Einrichtungen zur Verfügung gestellt werden, um den Betrieb und die Instandhaltung der Einrichtungen zu unterstützen. Zusätzlich sollen solche Arbeitsgelegenheiten, soweit möglich, bei staatlichen, kommunalen oder gemeinnützigen Trägern angeboten werden, wenn die Arbeit der Allgemeinheit zugutekommt. Für die Teilnahme wird eine Aufwandsentschädigung in Höhe von 0,80 € je Stunde gezahlt. Arbeitsfähige, nicht erwerbstätige Leistungsberechtigte sind verpflichtet, diese Angebote wahrzunehmen.

Der Landkreis Peine bietet bereits seit den Jahren 2015/2016 Arbeitsgelegenheiten für Asylbewerberinnen und Asylbewerber gemäß § 5 AsylbLG auf freiwilliger Basis an. Diese Maßnahme verfolgt das Ziel, Asylsuchende sinnvoll zum Wohle der Allgemeinheit zu beschäftigen und ihnen eine Tagesstruktur sowie erste Einblicke in die Arbeitswelt zu ermöglichen. Viele Arbeitsgelegenheiten wurden in den Gemeinschaftsunterkünften der Stadt Peine und der kreisangehörigen Gemeinden geschaffen. Aber auch in den Bauhöfen der Gemeinden, in Fahrradwerkstätten und bei gemeinnützigen Trägern wurden Arbeitsgelegenheiten zur Verfügung gestellt. Diese wurden gut angenommen und sowohl von den Asylsuchenden als auch von den beteiligten Kommunen und Trägern durchweg positiv bewertet.

In den Jahren 2016 und 2017 waren regelmäßig mehr als 150 Leistungsberechtigte in Arbeitsgelegenheiten beschäftigt. Nach wie vor bestehen Arbeitsgelegenheiten gemäß § 5 AsylbLG; aufgrund der rückläufigen Zuweisungen sowie verbesserter Möglichkeiten der



Beschäftigung auf dem allgemeinen Arbeitsmarkt bzw. der Teilnahme an Integrationskursen, werden diese aktuell aber nur in geringem Umfang wahrgenommen.

Der Antrag der CDU/FDP-Gruppe zielt auf die Einführung verpflichtender Arbeitsgelegenheiten gemäß § 5 AsylbLG. Arbeitsfähige, nicht erwerbstätige Leistungsberechtigte, die nicht mehr im schulpflichtigen Alter sind und sich auch nicht in Berufsausbildung oder Studium befinden, sind zur Wahrnehmung einer zur Vergütung gestellten Arbeitsgelegenheit verpflichtet, soweit diese zumutbar ist.

Die Zumutbarkeit wird dabei anhand verschiedener Kriterien beurteilt, wie Krankheit, Behinderung, Pflegebedürftigkeit, Aufnahme einer Beschäftigung oder Ausbildung, sowie die Sicherstellung der Kindererziehung. Die Arbeitsgelegenheit muss zudem zeitlich und räumlich so gestaltet sein, dass sie zumutbar ist und zumindest stundenweise ausgeübt werden kann.

Eine Leistungskürzung aufgrund der Verweigerung einer Arbeitsgelegenheit ist nur dann zulässig, wenn die Arbeitsgelegenheit zumutbar ist und kein wichtiger Grund entgegensteht. Bereits an dieser Stelle wird deutlich, welchen Verwaltungsaufwand allein die Prüfung der Zumutbarkeit verursachen wird. Von den aktuell rund 850 nach dem AsylbLG leistungsberechtigten Personen handelt es sich bei 150 um Minderjährige, bei rund 100 um schwangere oder alleinerziehende Frauen oder Frauen mit mehreren kleinen Kindern. Etwa 80 Leistungsberechtigte gehen bereits einer Erwerbstätigkeit nach, dazu kommt ein erheblicher Anteil, der sich in einem laufenden Integrationskurs befindet bzw. auf einer Warteliste vorgemerkt ist. Krankheit, Behinderung, Pflegebedürftigkeit bzw. Pflege von Angehörigen werden zudem zu berücksichtigen sein und die Zumutbarkeit wird nicht zuletzt von der Erreichbarkeit der Arbeitsgelegenheit abhängen.

Arbeitsgelegenheiten gemäß § 5 AsylbLG müssen das Merkmal der Zusätzlichkeit erfüllen. Sie sind vorrangig bei kommunalen oder gemeinnützigen Trägern anzusiedeln und dürfen keinem wirtschaftlichen Betrieb dienen. Zusätzlich ist eine Tätigkeit, die sonst nicht, nicht in diesem Umfang oder nicht zu diesem Zeitpunkt verrichtet werden würde. Die Arbeitsgelegenheit darf nicht zu einer Verdrängung regulärer Beschäftigung führen. So wird auch die Beschaffung der Arbeitsgelegenheiten einen ähnlich großen Verwaltungsaufwand verursachen, wie die Prüfung der Zumutbarkeit im Einzelfall. Zudem ist zu berücksichtigen, dass derartige Arbeitsgelegenheiten auch im SGB II vorhanden sind: Arbeitsgelegenheiten nach § 16d SGB II, oft auch als "1-Euro-Jobs" bezeichnet, sind Maßnahmen zur Erhaltung oder Wiedererlangung der Beschäftigungsfähigkeit von erwerbsfähigen Leistungsberechtigten. Sie sollen zusätzlich, wettbewerbsneutral und im öffentlichen Interesse sein. Beispiele für solche Arbeitsgelegenheiten sind Hilfstätigkeiten im Tierheim oder bei der Tafel, Tätigkeiten im Bereich Umweltschutz, wie die Anlage von Hegebüschchen oder der Bau von Schutzhütten, oder auch Aufgaben im Bereich Kultur und Denkmalpflege. Im Jobcenter stehen aktuell 114 Arbeitsgelegenheiten zur Verfügung. Die Schaffung weiterer Arbeitsgelegenheiten, die die o.g. Kriterien erfüllen, wird sich daher zunehmend problematisch gestalten.

Neben den Kosten für die einzurichtende Koordinierungsstelle (rund 67.000,00 € für ½ Stelle nach EG 10 TvöD) wären zusätzliche Personalkosten im Bereich der Leistungsgewährung für Anhörungen, Verpflichtungen, ggfs. Sanktionierungen und Bearbeitung von Widerspruchs- und Klageverfahren einzustellen (rund 57.000,00 € für ½ Stelle nach EG 9a TvöD).

Dazu kämen Kosten für die Arbeitsgelegenheiten, wie Kosten für die geleisteten Stunden



(rund 40.000,00 € bei 50 Arbeitsgelegenheiten mit 20 Stunden/Woche), Fahrtkosten, aber auch Kosten für Anleitung, Begleitung und Betreuung vor Ort (je Gemeinde mindestens 10.000,00 €). Insgesamt ist hier von einem Betrag in Höhe von rund 250.000,00 € auszugehen.

Da das Land Niedersachsen für die Abgeltung aller Kosten, die dem Landkreis Peine durch die Durchführung des AsylbLG entstehen, eine jährliche Pauschale pro Person erstattet, werden die aufgezeigten Kosten nicht zusätzlich erstattungsfähig sein.

Aufgrund der beschriebenen Problematiken sowie der zu erwartenden Kosten regt die Verwaltung an, das bisherige Verfahren beizubehalten. Bestehende Angebote sollten in Zusammenarbeit mit kommunalen und gemeinnützigen Trägern erweitert bzw. ehemals vorhandene Angebote wieder aktiviert werden. Insgesamt sollte aber weiterhin auf Freiwilligkeit gesetzt werden, insbesondere um keinen weiteren Verwaltungsaufwand zu verursachen.

Ziele / Wirkungen

Die Maßnahme verfolgt das Ziel, Asylsuchende sinnvoll zum Wohle der Allgemeinheit zu beschäftigen und ihnen eine Tagesstruktur sowie erste Einblicke in die Arbeitswelt zu ermöglichen.

Ressourceneinsatz

Das Land Niedersachsen zahlt den Landkreisen und kreisfreien Städten zur Abgeltung aller Kosten, die durch die Durchführung des AsylbLG entstehen eine jährliche Abgeltungspauschale, die auch den Verwaltungsaufwand umfasst.

Schlussfolgerung

entfällt

Anlage/n

1 - Antrag Gruppe CDU/FDP Einführung gemeinnütziger Tätigkeiten für Asylbewerber im LK Peine (öffentlich)



Freie
Demokraten

Peine **FDP**

KREISTAGSFRAKTION PEINE

CDU/FDP-Gruppe im Kreistag Peine • Freiligrathstr. 4 • 31224 Peine

Landkreis Peine
Herrn Landrat
Henning Heiß
Burgstraße 1
31224 Peine

Referat Landrat

FD: 32

Eingang - 3. JUNI 2025

erforderlich: zur weiteren Bearbeitung
 Bericht Rücksprache LR
 Kenntnis zum Verbleib
Sonstiges:
WV:
Hz: *Am*

DER
GRUPPENSPRECHER

03.06.2025

Antrag zur Einführung gemeinnütziger Tätigkeiten für Asylbewerber im Landkreis Peine gemäß § 5 Asylbewerberleistungsgesetz

Sehr geehrter Herr Landrat Heiß,

der Kreistag möge beschließen:

1. Konzeptentwicklung und Umsetzung:

Die Verwaltung wird beauftragt, ein Konzept zu entwickeln, das Asylbewerber im Landkreis Peine zur Verrichtung gemeinnütziger Arbeiten verpflichtet. Hierbei sollen insbesondere auch die Kommunen im Landkreis Peine und soziale Träger einbezogen werden, um den Asylbewerbern sinnvolle Tätigkeiten im kommunalen und gemeinnützigen Bereich zuzuweisen. Ziel ist es, sowohl die Integration der Asylbewerber zu fördern als auch einen positiven Beitrag zur Gemeinschaft zu leisten.

2. Ideenpool:

Zur Unterstützung der Maßnahmeanbieter wird ein Ideenpool für Arbeitsmöglichkeiten entwickelt. Dieser Pool soll sowohl den kommunalen als auch den gemeinnützigen Sektor abdecken und eine Hilfestellung bei der Identifikation und Beantragung geeigneter Arbeitsmöglichkeiten bieten.

b.w.

CDU-Fraktionsvors. und Gruppensprecher: Michael Kramer
FDP-Vertreter: Jan Wouter van Leeuwen

Kontakt: CDU/FDP-Gruppe im Kreistag Peine
Freiligrathstraße 4
31224 Peine
kreistagsfraktion@cdu-peine.de
05171-15033

3. Finanzierung und Koordination:

Es sind finanzielle Mittel für die Koordination der Arbeitsgelegenheiten im Haushaltsplan 2026 des Landkreises Peine zu berücksichtigen. Darüber hinaus sind mögliche Refinanzierungsmöglichkeiten durch Bund und Land zu evaluieren.

4. Kontinuierliche Berichterstattung:

Die zuständigen Fachausschüsse des Kreistages sind in den Stand der Konzeptentwicklung einzubinden.

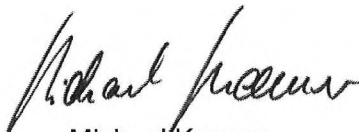
Begründung:

Die Einbindung von Asylbewerbern in gemeinnützige Arbeitsgelegenheiten hat sich in anderen Regionen als erfolgreich erwiesen. Ein Beispiel ist der Saale-Orla-Kreis, wo seit 2024 ein erheblicher Anteil der Asylbewerber in gemeinnützige Tätigkeiten eingebunden wurde. Dies hat nicht nur die Integration gefördert, sondern auch zu einer höheren Akzeptanz in der Bevölkerung geführt. Asylbewerber leisten auf diese Weise einen wertvollen Beitrag zur Gesellschaft, was die sozialen Spannungen reduziert und die gesellschaftliche Teilhabe stärkt.

Gemäß § 5 Abs. 4 Asylbewerberleistungsgesetz (AsylbLG) haben Asylbewerber die Verpflichtung, gemeinnützige Arbeitsgelegenheiten anzunehmen. Dies gilt auch für Asylbewerber, deren Asylverfahren abgelehnt wurde, bis zu deren Ausreise.

Das Konzept soll verschiedene Tätigkeitsfelder umfassen, wie z.B. die Pflege öffentlicher Grünflächen, Unterstützung in Vereinen, Tätigkeiten bei der Tafel oder in sozialen Einrichtungen. Diese Tätigkeiten bieten Asylbewerbern die Möglichkeit, zur Gemeinschaft beizutragen, ohne die bestehenden Arbeitsmärkte zu gefährden. Ebenso müssen alle Tätigkeiten zumutbar sein, d.h., sie müssen den körperlichen und geistigen Fähigkeiten der Asylbewerber entsprechen.

Mit freundlichen Grüßen



Michael Kramer
Vorsitzender der CDU/FDP-Gruppe



Christoph Plett MdL
Stv. Vorsitzender der CDU/FDP-Gruppe