

Dr. Hans-Otto Bode, Kirchvordener Straße 19, 31228 Peine

Einwohnerfrage im

Ausschuss für Umwelt- und Verbraucherschutz am 9.9.2025

Im Teilprogramm Windenergie Entwurf 2025 ist im Potentialflächenkomplex Windenergienutzung 42 unter dem Punkt Raumverträglichkeit (Vereinbarkeit mit Inhalten der Landes- und Regionalplanung) vermerkt:

„Große Bereiche der Teilfläche 42_01 sowie kleinere Teile der Teilfläche 42_03 liegen innerhalb eines in der Neuaufstellung des RROP für den Großraum Braunschweig geplanten Vorranggebietes Natur und Landschaft. Eine Windenergienutzung ist mit dieser Festlegung nicht vereinbar.“

In der Vorlage 504/2021 der Stadt Peine wird informiert, dass die oben genannten Bereiche 42.1 und 43.3 im von der Bundesnetzagentur bestätigten Präferenzraum für den Süd-West-Link liegen. (Anlage 1) Der geplante Ausbau erfolgt **in Erdverkabelung**.

Die Stadt Peine hat in ihrer Stellungnahme nicht auf ein geplantes Vorranggebiet Natur und Landschaft hingewiesen.

Fragen:

- A. Wieweit ist der Planungs- und Beratungsstand des og. Vorranggebietes Natur- Landschaft?
- B. Ist der von der Bundesnetzagentur bestätigte Präferenzraum für den Süd-West-Link berücksichtigt?
- C. Muss dieses seit dem RROP 95 in Planung befindliche Vorranggebiet nicht auf Grund der Bundes-Netzausbauplanung verworfen werden?

Bode,
9.09.2025

1 Anlage

**WebGis StromNetzDC
Auszug**

SUCHEN THEMENBAUM
Themenbaum filtern

- Hinweise
- StromNetzDC Planung
 - Entwurfsfassungen Präferenzräume (16.11.2023)
 - bestätigte Präferenzräume (31.05.2024)
 - noch nicht bestätigter Präferenzraum OWL (31.05.2024)
 - erste Entwürfe Leitungsverlauf
 - Trassenvorschläge nach § 19 NABEG
- Planfeststellungsverfahren
- Präferenzraumermittlung
- Raumbedeutsame Planungen und Maßnahmen (Auswahl)
- Auskunft TenneT TSO GmbH (WMS)
- Administrative Einheiten
 - Luftbilder (WMTS)
 - basemap.de Farbe (WMTS)



22.10.2024

blaue Umgrenzung
grüne Strich-Punkt Umgrenzung
gestrichelte Linien

= bestätigter Präferenzraum SuedWestLink
= noch nicht bestätigter Präferenzraum OstWestLink
= erste Entwürfe Leitungsverlauf

Sachstand „Niedersächsischer Weg“, September 2025

Umsetzungen Vertragsnaturschutz gemäß Ziel- und Maßnahmenkonzept der Pilotregion Peine-Wolfenbüttel zum Punkt 8 Nds. Weg - Beratung der Landwirtschaft für einen verbesserten Biotop- und Artenschutz

Auch im weiteren Verlauf des Jahres blieb die Nachfrage nach den Vertragsnaturschutzmaßnahmen weiter hoch und insbesondere die Rebhuhnmaßnahme sowie auch die Feldhamstermaßnahme „Hohe Ähre“ werden weiterhin häufig nachgefragt. Die nachstehende Tabelle zeigt nochmal die aktuellen Zahlen der Anzahl und Größen der Flächen, auf denen in dem jeweiligen Jahr die Umsetzung der jeweiligen Maßnahmen vertraglich vereinbart worden sind. Besonders positiv ist hervorzuheben, dass sich inzwischen ein erster Landwirt gefunden hat, der die Maßnahme zur Diversifizierung von Gewässerrandstreifen auf einem ersten Streifenstück entlang eines Gewässers umsetzen wird.

Frau Krüger wurde von der Feldrundfahrt Adenstedt eingeladen, vor Ort die Vertragsnaturschutzmaßnahmen noch einmal vorzustellen. Dieser Termin fand am 25.06. statt. Der Vortrag stieß auf allgemeines Interesse. Darüber hinaus sprachen sich in zwei Zeitungsartikeln der PAZ vom 31.07. und 26.08. teilnehmende Landwirte sowie die Jägerschaft sehr positiv zu den Vertragsnaturschutzmaßnahmen aus. Dies bewirkte nochmals eine Welle an Anfragen, die bis heute noch anhält.

Der Erwerb der nachgefragten Beschilderung für die Maßnahmenflächen zur Sensibilisierung der Öffentlichkeit ist für den kommenden Winter geplant.

Maßnahmenumsetzung im Landkreis Peine - Niedersächsischer Weg			
Maßnahme und Startjahr (Vertragslaufzeit)	Anzahl Landwirtinnen, Landwirte	Anzahl Flächen	Summe Fläche in ha
Feldhamster Luzerne (mind. 2 jährig)	3	4	10,42
2024	1	1	6,29
2025	2	3	4,13
FH-Hohe Ähre (einjährig)			
2023	1	1	1,76
2024	4	9	41,46
2025	8	19	102,52
Gewässerrandstreifen (mind. 5 jährig)	1	1	0,13
2025	1	1	0,13
Grünland (mind. 3 jährig)	3	4	9,53
2025	3	4	7,97
Rebhuhn Blühfläche (mind. 2 jährig)	26	86	162,75
2024	5	11	18,46
2025	18	51	107,57
2026	11	24	36,72
Rebhuhn Selbstbegrünung (mind. 2 jährig)	2	3	4,55
2024	2	3	4,55
Summe	34	117	289,90

Pilotflächen zur Diversifizierung von Gewässerrandstreifen - Erprobung einer Maßnahme des Ziel- und Maßnahmenkonzepts

An den zwei Standorten „Aue“ und „Mühlengraben“ der Pilotflächen zur Erprobung und Bewerbung der Vertragsnaturschutzmaßnahme zur Diversifizierung von Gewässerrandstreifen in Kooperation mit dem Unterhaltungsverband Fuhse-Aue-Erse wird im September die ausgearbeitete Mischung mit regionalem Saatgut ausgebracht. Die kurzfristige Nachpflege bspw. in Form eines Schröpfungsschnitts oder einer Nachsaat wird durch das beauftragte Unternehmen übernommen. Das regelmäßige, extensive Mahdregime soll möglichst in Zusammenarbeit mit ortsansässigen Landwirtinnen und Landwirten etabliert werden.

Ausweisung der neu gesetzlich geschützten Biototypen GM, GF und HO beauftragt durch den NLWKN

Die Ausweisung der durch den Nds. Weg neu gesetzlich geschützten Biotope befindet sich derzeit noch in der internen Vorbereitung zur Mitteilung an die Eigentümerinnen und Eigentümer.

Summe der Auszahlungen Vertragsnaturschutz aus Ersatzgeld - Nds. Weg

Stand 18.09.25

Datum Auszahlung	2023	2024	2025	2026	2027	2028	Summe (nur Mindestvertragslaufzeiten)
01.03.			26.707,54 €	147.631,73 €	169.509,91 €	48.745,08 €	
01.11.	882,10 €	28.277,96 €	66.045,14 €	7.427,33 €	2.084,99 €	-	
Summe	882,10 €	28.277,96 €	92.752,68 €	155.059,06 €	171.594,91 €	48.745,08 €	497.311,79 €
+ Saatgut		1.698,09 €	3.625,16 €	vrs. ca. 5.000 €	vrs. ca. 5.000 €	vrs. ca. 5.000 €	
Summe	882,10 €	29.976,05 €	96.377,84 €	160.059,06 €	176.594,91 €	53.745,08 €	517.635,04 €



Öffentliche Bekanntmachung

Sitzung des Ausschusses für Umwelt- und Verbraucherschutz

Sitzungstermin: Dienstag, 09.09.2025, 17:00 Uhr
Raum, Ort: Konferenz- und Schulungszentrum Landkreis Peine, Werner-
Nordmeyer-Straße 13, 31224 Peine

Öffentlicher Teil

1. Eröffnung der Sitzung
2. Feststellung der ordnungsgemäßen Ladung, der Beschlussfähigkeit und der Tagesordnung
3. Genehmigung des Protokolls der Sitzung vom 27.05.2025
4. Fragestunde für Einwohnerinnen und Einwohner
5. Produktbericht Stand 30. Juni 2025 für das Budget der Fachdienste Umwelt, Veterinärwesen und der Dezernatsleitung 2 2025/119
6. Produktbericht Jahresabschluss 2024 für das Budget der Dezernatsleitung 2 und der Fachdienste Umwelt sowie Veterinärwesen und Lebensmittelüberwachung 2025/121
7. Informationen der Verwaltung
- 7.1. Sachstandsbericht zur Etablierung einer kreisweiten Kommunikation von Veranstaltungen in dem Themenfeld Klima
8. Anfragen und Anregungen



Informationsvorlage	Vorlagenummer:	2025/119
Federführend:	Status:	öffentlich
Dezernat 2	Datum:	12.08.2025

Beratungsfolge (Zuständigkeit)	Sitzungstermin	Status
Ausschuss für Umwelt- und Verbraucherschutz (Kenntnisnahme)	09.09.2025	Ö

Im Budget enthalten:	ja	Kosten (Betrag in €):	0 €
Mitwirkung Landrat:	nein	Qualifizierte Mehrheit:	nein
Relevanz			
Gender Mainstreaming	nein	Migration	nein
Prävention/Nachhaltigkeit	nein	Bildung	nein
Klima-/Umwelt-/Naturschutz	nein		

Produktbericht Stand 30. Juni 2025 für das Budget der Fachdienste Umwelt, Veterinärwesen und der Dezernatsleitung 2

Sachdarstellung

Inhaltsbeschreibung:

Im Teilhaushalt/Budget 2 für das **Dezernat „Umwelt, Bauen, Verbraucherschutz“** ist derzeit eine Budgetverbesserung von rund 395.300 € zu erwarten.

Nachstehend wird auf die wesentlichen Abweichungen zwischen Planung und Jahresprognose eingegangen.

Das Budget **„Dezernatsleitung 2“** wird voraussichtlich eine Budgetunterschreitung von etwa 89.064 € verzeichnen. Seit 2024 besteht das Budget **„Dezernatsleitung 2“** aus zwei Produkten **11114 „Dezernatsleitung 2“** und **56104 „Klimaschutzagentur“**.

Im **Produkt 11114 „Dezernatsleitung 2“** wird die Einhaltung des Budgets erwartet.

Im Produkt **56104 „Klimaschutzagentur“** wird eine Budgetunterschreitung in Höhe von rund 107.300 € erwartet. Diese resultiert insbesondere aus geringeren Personalkosten aufgrund von nicht besetzten Stellenanteilen.

Im Budget des **Fachdienstes „Umwelt“** ist ebenfalls mit einer Budgetunterschreitung von etwa 284.000 € zu rechnen. Dies resultieren vornehmlich aus geringeren Personalaufwendungen, die durch temporäre Vakanzen im Rahmen der Stellenbesetzungsverfahren, u.a. der bei den Sachgebietsgebietsleitungen 21.20 (Naturschutz, Wald, Abfall- und Bodenschutz, Immissionsschutz) und 21.30 (Wasserwirtschaft und Gewässerschutz, Gefahrstoffe) sowie bei den Wiederbesetzungsverfahren von einer Ingenieursstelle im Produkt „Schutz des Wassers“ sowie einer Ingenieursstelle im Produkt „Immissionsschutz“ und „Schutz des Bodens“, entstanden sind:

Im **Produkt 55401 „Naturschutz und Landschaftspflege“** zeichnet sich eine



Budgetverbesserung von rund 250.100 € ab. Diese resultiert insbesondere aus geringeren Personalaufwendungen gegenüber der Planung.

Im **Produkt 56101 „Schutz des Wassers“** ist mit einer Budgetunterschreitung in Höhe von etwa 38.900 € zu rechnen. Diese resultiert insbesondere aus geringeren Personalaufwendungen durch freie Stellenanteile.

Im **Produkt 56102 „Schutz des Bodens“** ist eine Budgetüberschreitung in Höhe von rund 33.400 € ebenfalls aufgrund geringerer Personalaufwendungen durch freie Stellenanteile zu erwarten.

Im **Produkt 56103 „Immissionsschutz“** wird eine Budgetverbesserung um etwa 31.800 € erwartet. Diese resultiert ebenfalls aus geringeren Personalaufwendungen durch freie Stellenanteile.

Im **Fachdienst "Veterinärwesen und Lebensmittelüberwachung"** wird eine Budgetunterschreitung von rund 103.000 € erwartet.

Im **Produkt 12231 „Tiergesundheitsschutz“** wird u. a. aufgrund deutlich geringerer Personalaufwendungen insbesondere durch freie Stellenanteile mit einer Budgetunterschreitung von etwa 89.300 € gerechnet.

In dem **Produkten 12232 „Allgemeine Gefahrenabwehr“** wird die Einhaltung der Budgets erwartet.

Im **Produkt 41420 „Verbraucherschutz“** ist mit einer Budgetunterschreitung in Höhe von etwa 23.000 € zu rechnen. Diese resultiert insbesondere aus geringeren Personalaufwendungen durch freie Stellenanteile und höheren Erträgen aus Überprüfungen von Schlachtungen und Fleischbeschaugebühren.

Das **Produkt 53711 „Tierische Nebenprodukte und Tierkörperbeseitigung“** wird voraussichtlich mit einer Budgetverschlechterung von rund 24.500 € abschließen. Dies resultiert aus ungeplanten Abschreibungen auf Forderungen. Mit Gerichtsentscheidungen wurden Bußgeldbescheide aufgehoben, so dass die Forderungen nicht mehr bestehen und abgeschrieben wurden.

Die scheinbare Gesamt-Budgetverbesserung durch Einsparungen bei den Personalkosten, entsteht durch teilweise nicht besetzte Stellen und Schwierigkeiten bei der Nachbesetzung. Dies geht zu Lasten der Aufgabenerfüllung.

Ziele / Wirkungen
entfällt



Ressourceneinsatz
entfällt

Schlussfolgerung
entfällt

Anlage/n

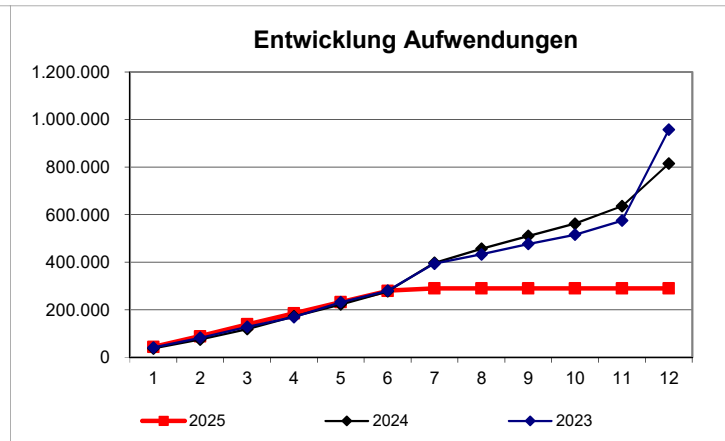
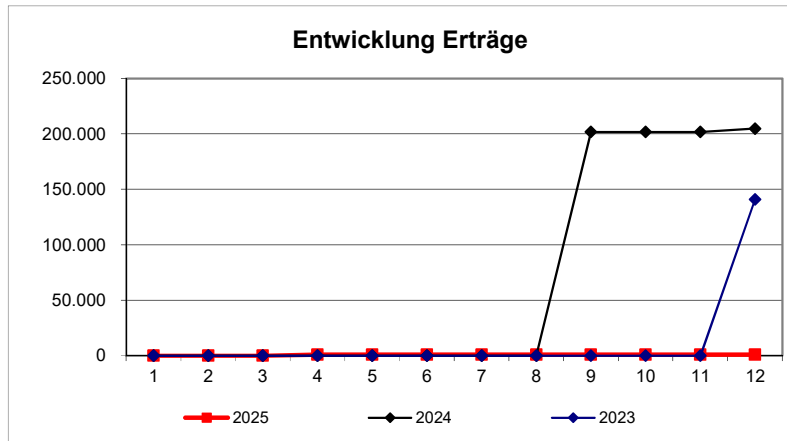
- 1 - UV_Produktbericht_FD_20-24_einzeln_202506 (öffentlich)
- 2 - UV_Produktbericht_FD_20-24_gesamt_202506 (öffentlich)

Dezernatsleitung 2
 Verantwortlich: Herr KRB Mews

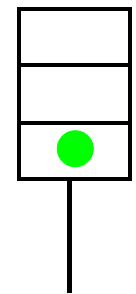
Stand Ende: **Juni 2025**

Erträge															
	Plan	Januar	Februar	März	April	Mai	Juni	Juli	August	September	Oktober	November	Dezember	Ergebnis	Prognose
2025	205.200	0	0	0	932	0	0	0	0	0	0	0	0	932	205.000
ordentlich (KGr.30-37)	205.200	0	0	0	932	0	0	0	0	0	0	0	0	932	205.000
außerordentlich (KGr.50-59)	0	0	0	0	0	0	0	0	0	0	0	0	0	0	0
ILV-Erträge (KGr.38)	0	0	0	0	0	0	0	0	0	0	0	0	0	0	0
2024	201.800	0	0	0	0	0	0	0	0	201.896	0	0	2.912	204.808	
2023	181.500	0	0	0	0	0	0	0	0	0	0	0	141.006	141.006	

Aufwendungen															
	Plan	Januar	Februar	März	April	Mai	Juni	Juli	August	September	Oktober	November	Dezember	Ergebnis	Prognose
2025	955.700	44.185	44.303	51.026	45.329	47.991	46.792	9.994	0	0	0	0	0	289.621	866.436
Personal (KGr.40-41)	818.700	43.878	44.040	45.091	45.058	45.058	45.968	9.994	0	0	0	0	0	279.087	725.436
Sachaufwand (KGr.42)	107.800	267	0	895	231	2.848	545	0	0	0	0	0	0	4.786	108.000
Transferaufwand (KGr.43)	1.100	0	0	5.000	0	0	0	0	0	0	0	0	0	5.000	5.000
sonstige (KGr.44)	8.800	40	264	40	40	86	279	0	0	0	0	0	0	749	9.000
AfA, Zinsen (KGr.45-47)	19.300	0	0	0	0	0	0	0	0	0	0	0	0	0	19.000
ILV-Aufwand (KGr.48)	0	0	0	0	0	0	0	0	0	0	0	0	0	0	0
außerordentlich (KGr.50-59)	0	0	0	0	0	0	0	0	0	0	0	0	0	0	0
2024	1.165.100	37.370	37.858	43.955	53.147	50.085	55.422	119.659	58.951	53.844	52.320	73.000	178.838	814.449	
2023	943.000	41.250	41.264	45.350	41.596	62.302	48.736	113.604	39.312	43.126	39.669	58.865	382.207	957.282	



**Prognose
 Produktbudget:**



-750.500
 -661.436
 -89.064

Erläuterung/Prognose:

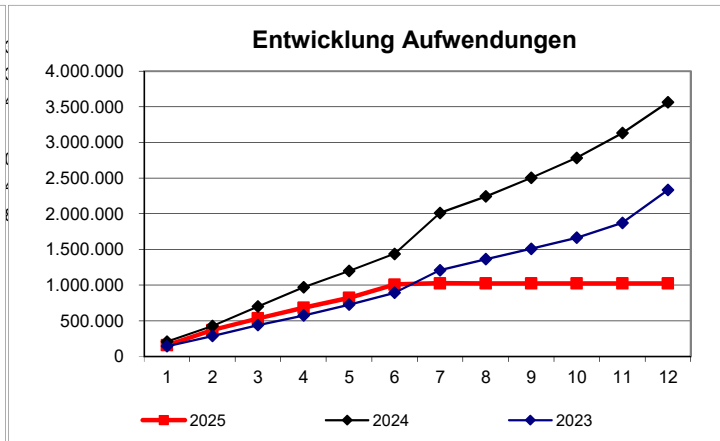
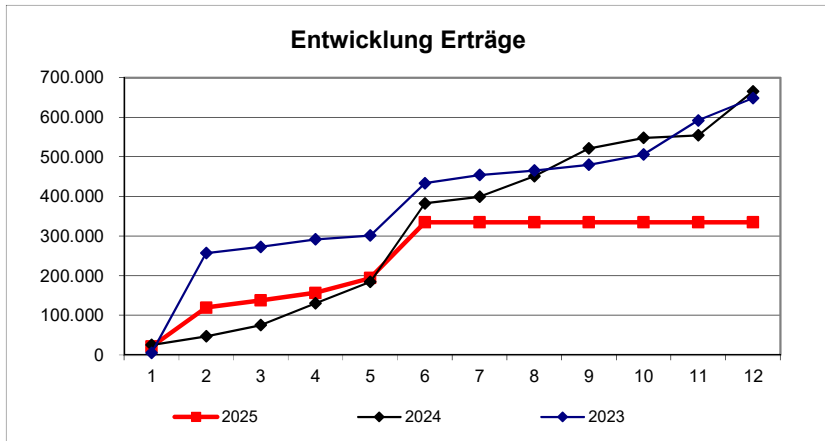
Produktgruppe:

Umwelt
Verantwortlich: Frau Wemmel

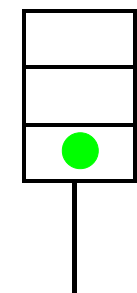
Stand Ende: **Juni 2025**

Erträge															
	Plan	Januar	Februar	März	April	Mai	Juni	Juli	August	September	Oktober	November	Dezember	Ergebnis	Prognose
2025	748.300	21.121	98.276	18.009	19.220	37.697	140.562	51	0	0	0	0	0	334.936	707.000
ordentlich (KGr.30-37)	748.300	21.121	98.276	18.009	19.220	37.697	140.562	51	0	0	0	0	0	334.936	707.000
außerordentlich (KGr.50-59)	0	0	0	0	0	0	0	0	0	0	0	0	0	0	0
ILV-Erträge (KGr.38)	0	0	0	0	0	0	0	0	0	0	0	0	0	0	0
2024	673.200	25.189	22.030	28.170	54.792	54.169	198.556	16.261	52.042	70.212	26.400	6.754	110.756	665.331	
2023	449.800	5.212	252.206	15.583	18.834	10.019	131.892	20.660	11.550	14.443	25.468	86.228	56.285	648.381	

Aufwendungen															
	Plan	Januar	Februar	März	April	Mai	Juni	Juli	August	September	Oktober	November	Dezember	Ergebnis	Prognose
2025	3.057.300	157.386	213.976	165.043	146.371	141.306	184.239	18.335	12	0	0	0	0	1.026.668	2.732.000
Personal (KGr.40-41)	2.424.400	140.592	177.377	144.349	140.361	119.905	128.016	18.335	0	0	0	0	0	868.935	2.097.000
Sachaufwand (KGr.42)	515.700	13.519	33.315	19.668	5.282	18.551	5.419	0	12	0	0	0	0	95.767	515.000
Transferaufwand (KGr.43)	8.600	0	0	0	0	0	0	0	0	0	0	0	0	0	9.000
sonstige (KGr.44)	95.100	3.274	3.284	1.026	728	2.672	50.194	0	0	0	0	0	0	61.178	97.000
AfA, Zinsen (KGr.45-47)	10.800	0	0	0	0	179	610	0	0	0	0	0	0	788	11.000
ILV-Aufwand (KGr.48)	2.700	0	0	0	0	0	0	0	0	0	0	0	0	0	3.000
außerordentlich (KGr.50-59)	0	0	0	0	0	0	0	0	0	0	0	0	0	0	0
2024	4.324.500	207.634	220.438	274.789	268.322	227.836	240.086	574.811	229.792	262.618	278.766	347.862	431.829	3.564.783	
2023	2.698.600	144.239	144.786	151.410	134.917	153.966	166.338	314.620	153.844	146.870	154.404	209.271	461.106	2.335.771	



Prognose
Produktbudget:



-2.309.000
-2.025.000
-284.000

Erläuterung/Prognose:

Produktgruppe:

Veterinärwesen
Verantwortlich: Frau Dr. Shobeiry Fard

Stand Ende: **Juni 2025**

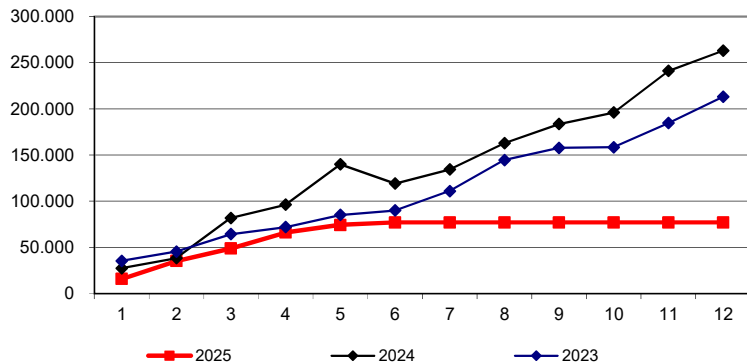
Erträge

	Plan	Januar	Februar	März	April	Mai	Juni	Juli	August	September	Oktober	November	Dezember	Ergebnis	Prognose
2025	104.200	15.939	19.611	13.461	17.262	8.163	2.753	0	0	0	0	0	0	77.189	119.000
ordentlich (KGr.30-37)	104.200	15.939	19.611	13.461	17.262	8.163	2.753	0	0	0	0	0	0	77.189	119.000
außerordentlich (KGr.50-59)	0	0	0	0	0	0	0	0	0	0	0	0	0	0	0
ILV-Erträge (KGr.38)	0	0	0	0	0	0	0	0	0	0	0	0	0	0	0
2024	130.700	27.692	10.994	43.344	14.486	43.557	-20.856	15.264	28.400	20.771	12.363	45.179	21.755	262.949	
2023	114.200	35.580	10.081	18.890	7.716	13.148	4.697	20.969	33.568	13.195	679	26.199	28.275	212.997	

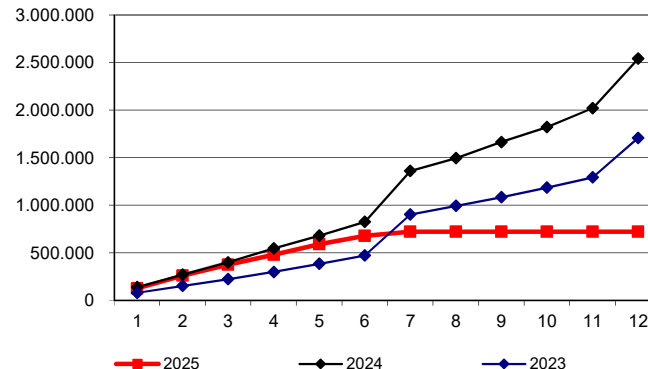
Aufwendungen

	Plan	Januar	Februar	März	April	Mai	Juni	Juli	August	September	Oktober	November	Dezember	Ergebnis	Prognose
2025	2.262.200	124.689	135.655	115.187	104.453	111.335	86.643	43.248	0	0	0	0	0	721.212	2.174.000
Personal (KGr.40-41)	2.049.500	90.985	127.167	93.057	94.321	89.047	84.334	43.019	0	0	0	0	0	621.930	1.905.000
Sachaufwand (KGr.42)	39.900	1.047	1.871	3.859	15.714	13.861	1.468	0	0	0	0	0	0	37.820	63.000
Transferaufwand (KGr.43)	25.000	0	0	6.130	0	6.130	0	0	0	0	0	0	0	12.259	25.000
sonstige (KGr.44)	135.900	5.189	4.412	5.495	-7.586	860	841	229	0	0	0	0	0	9.442	139.000
AfA, Zinsen (KGr.45-47)	11.900	27.469	2.205	6.646	2.004	1.437	0	0	0	0	0	0	0	39.761	42.000
ILV-Aufwand (KGr.48)	0	0	0	0	0	0	0	0	0	0	0	0	0	0	0
außerordentlich (KGr.50-59)	0	0	0	0	0	0	0	0	0	0	0	0	0	0	0
2024	2.804.700	138.721	131.452	129.463	146.156	134.172	144.710	535.628	136.147	168.621	156.519	199.823	519.870	2.541.283	
2023	1.904.700	78.906	74.668	70.657	74.891	84.506	89.226	430.375	89.553	92.585	99.356	109.368	413.520	1.707.612	

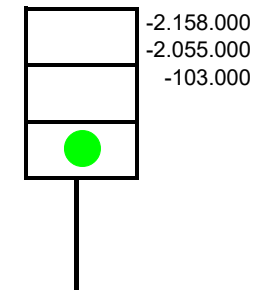
Entwicklung Erträge



Entwicklung Aufwendungen



Prognose
Produktbudget:



Erläuterung/Prognose:

Ein Großteil der in der Ampel "grün" dargestellten Budgetverbesserungen resultiert aus Personalkosteneinsparungen aufgrund von nicht besetzten Stellenanteilen. Zur Aufgabenerfüllung gleichermaßen wie auch zum Mitarbeiterschutz ist jedoch eine volle Stellenbesetzung erforderlich. Zwar sehen die reinen Zahlen trotz einiger Defizite insgesamt und unter gewichteter Betrachtung relativ gut aus - fordern jedoch ihren Preis durch hohe Mitarbeiterbelastung, die langfristig nicht ohne Folgen bleiben wird und bereits jetzt Priorisierungen innerhalb des Pflichtumfanges erfordern.

Produktbericht zum Ergebnishaushalt 2025

Produkt/-gruppe/-bereich		Finanzen / Budget				Leistungen ("Top"-Kennzahlen)			"Top"-Zielkennzahlen					
Nr.	Bezeichnung	Plan	Prognose Jahres- ergebnis	Abweichung	Tendenz	Indikator	Plan	Prognose Jahres- ergebnis	definiertes operationales Produktziel	Messgröße	Plan	Stand zum Berichts- monat	Prognose Ziel- erreichungs- grad	Tendenz
11114	Dezernatsleitung 2	-334.200	-352.436	-18.236										
56104	Klimaschutzagentur	-416.300	-309.000	107.300	😊									
Dezernatsleitung II:		-750.500	-661.436	89.064	😊									

41450	Schutz des Menschen vor Chemikalien	-75.600	-79.000	-3.400		Entscheidungen und Beratungen	100	55	Jährliche Kontrolle aller Baumärkte in Bezug auf die Einhaltung verschiedener Rechtsvorschriften des Chemikalienrechts (z.B. VOC-RL, REACH-VO, OzonschichtV, CLP-VO)	Kontrollierte Baumärkte/Ja hr	20	24	120%	😊
55401	Naturschutz und Landschaftspflege	-1.005.100	-755.000	250.100	😊	Entscheidungen und Beratungen	1.450	1.600	Jährlich 2-malige Kontrolle aller Flächen die am kreiseigenen Grünlandförderprogramm teilnehmen	Kontrollen	46	46	100%	😊
56101	Schutz des Wassers	-903.900	-865.000	38.900	😊	Entscheidungen und Beratungen	2.800	1.500	Einleiterüberwachungen	Kontrollen	550	550	100%	😊
56102	Schutz des Bodens	-308.600	-342.000	-33.400	👉	Entscheidungen und Beratungen	1.100	1.000	Durchführung gezielte Nachermittlungen	Anzahl	8	0	0%	👉
56103	Immissionsschutz	-15.800	16.000	31.800	😊	Entscheidungen und Beratungen	550	500						
Budget "Umwelt":		-2.309.000	-2.025.000	284.000	😊									

12231	Tiergesundheitsschutz	-954.300	-865.000	89.300	😊	Überprüfungen Tierschutz Ausstell. von Attesten	200 160	172 136	Anteil der überprüften Tierhaltungs- und Schlachtbetriebe	Prozent	25	25	100%	😊
12232	Allgemeine Gefahrenabwehr	-203.200	-188.000	15.200		Fälle Überprüfungen Hunde	50 5	88 6	Anteil der eingeleiteten Maßnahmen und Überprüfungen	Prozent	100	100	100%	😊
41420	Verbraucherschutz	-896.000	-873.000	23.000	😊	Betriebsüberprüfungen Probeentnahmen	550 647	306 346	Anteil der kontrollierten überwachungspflichtigen Betriebe	Prozent	100	56	56%	👉
53711	Tierische Nebenprodukte und Tierkörperbeseitigung	-104.500	-129.000	-24.500	👉	Betriebsprüfungen	3	8	Anteil der innerhalb von vier Wochen bearbeiteten Zulassungs-, Registrierungs- und Änderungsanträge	Prozent	100	100	100%	😊
Budget "Veterinärwesen und Lebensmittelüberwachung":		-2.158.000	-2.055.000	103.000	😊									



Informationsvorlage	Vorlagenummer:	2025/121
Federführend:	Status:	öffentlich
Dezernat 2	Datum:	12.08.2025

Beratungsfolge (Zuständigkeit)	Sitzungstermin	Status
Ausschuss für Umwelt- und Verbraucherschutz (Kenntnisnahme)	09.09.2025	Ö

Im Budget enthalten:	ja	Kosten (Betrag in €):	0 €
Mitwirkung Landrat:	nein	Qualifizierte Mehrheit:	nein
Relevanz			
Gender Mainstreaming	nein	Migration	nein
Prävention/Nachhaltigkeit	nein	Bildung	nein
Klima-/Umwelt-/Naturschutz	nein		

Produktbericht Jahresabschluss 2024 für das Budget der Dezernatsleitung 2 und der Fachdienste Umwelt sowie Veterinärwesen und Lebensmittelüberwachung

Sachdarstellung

Für das Haushaltsjahr 2024 wurden alle Buchungen abschließend vorgenommen. Im Gesamthaushalt 2024 wurde ein jahresbezogenes Defizit von 23.290.000 € geplant. Gegenüber der Planung ergibt sich eine Verbesserung in Höhe von 5.300.519 €, so dass ein negatives Jahresergebnis von 17.989.481 € zu verzeichnen ist.


Im Teilhaushalt/Budget 2 für das **Dezernat „Umwelt, Bauen, Verbraucherschutz“** ist eine Verbesserung des Budgets von 4.516.656 € zu verzeichnen.

Im Budget der **Dezernatsleitung** ergibt sich eine Budgetunterschreitung von 353.659 €.

Im **Produkt 11114 „Dezernatsleitung II“** wurde das Budget insgesamt eingehalten.

Im **Produkt 56104 „Klimaschutzagentur“** ergibt sich eine Budgetunterschreitung von 353.073 €. Im Wesentlichen resultiert diese Unterschreitung aus geringeren Personalaufwendungen (insbesondere für Dienstaufwendungen für Arbeitnehmer) und geringerem Sachaufwand (insbesondere Sachkosten für Umweltschutzmaßnahmen und Aufwendungen für sonstige Dienstleistungen. Das Budget der Klimaschutzagentur ist hierin vollständig enthalten.

Der **Fachdienst 21 „Umwelt“** schließt mit einer Budgetunterschreitung von 541.836 € ab.



Das Budget des **Produkts 41450 „Schutz des Menschen vor Chemikalien** wurden eingehalten.

Im Produkt **55401 „Naturschutz und Landschaftspflege“** wurde eine Budgetunterschreitung von insgesamt 41.037 € erreicht. Gegenüber dem Vorjahr konnte eine Steigerung der Leistungsmengen im Bereich konzeptionelle und planerische Aufgaben mit neuem Personal umgesetzt werden. Die prioritäre Bearbeitung von Schutzgebietsausweisungen nach EU- Recht führte zu geringeren Sachaufwendungen u. a. bei der Fortschreibung Landschaftsrahmenplans.

Das **Produkt 56101 „Schutz des Wassers“** schließt insbesondere aufgrund geringerer Personalaufwendungen (u. a. durch nicht besetzte Stellenanteile) mit einer Budgetunterschreitung um 234.621 € ab.

Im Produkt **56102 „Schutz des Bodens“** ergibt sich eine Budgetunterschreitung in Höhe von 215.439 €. Die Budgetunterschreitung resultiert zum einen aus höheren Erträgen aus Erstattungen vom Land gegenüber der Planung und geringeren Aufwendungen für sonstige Dienstleistungen.

Im Produkt **56103 „Immissionsschutz“** ergibt sich eine Budgetunterschreitung in Höhe von 43.792 €. Ursächlich hierfür sind trotz geringerer Erträge aus Verwaltungsgebühren, deutlich gesunkene Personalaufwendungen (u. a. durch nicht besetzte Stellenanteile).

Die geplanten operationalen Produktziele wurden fast vollständig erreicht teilweise sogar übertroffen. Lediglich im Bereich Schutz des Bodens konnte die Zielvorgabe nicht erreicht werden. Aufgrund des hohen Arbeitsaufkommens in der Unteren Bodenschutzbehörde und gleichzeitiger personellen Vakanzen in der Unteren Immissionsschutzbehörde und der Unteren Abfall- und Bodenschutzbehörde war das verbleibende Personal im Ingenieursbereich (1 VZ) sehr stark eingebunden, so dass im zweiten Halbjahr 2024 keine gezielten Nachermittlungen bzw. orientierenden Untersuchungen durchgeführt werden konnten.

Der **Fachdienst 24 „Veterinärwesen und Lebensmittelüberwachung“** schließt mit einer Budgetunterschreitung in Höhe von 389.184 € ab.

Das **Produkt 12231 „Tiergesundheitsschutz“** schließt insbesondere aufgrund verschiedener höherer Erträge mit einer Budgetunterschreitung um 128.605 € ab.

Im **Produkt 12232 „Allgemeine Gefahrenabwehr“** ergibt sich eine Budgetunterschreitung von 57.616 €, die insbesondere auf geringere Personalkosten und höhere Erträge (insbesondere Ersatz von Unterbringungskosten) zurückzuführen



ist. Der Begriff „Erträge“ ist hier jedoch erläuterungsbedürftig, um Missverständnissen vorzubeugen: Haushaltsrechtlich sind den „Erträgen“ auch die Beträge zuzurechnen, die zwar bereits zum Soll gestellt sind (ein Kostenbescheid also an den Schuldner zugestellt wurde – der Betrag damit rein rechtlich dem Landkreis zusteht), eine erfolgreiche Beitreibung aber noch in der Zukunft liegt, und ggf. aus faktischen Gründen (z.B. Insolvenz des Schuldners. Klageausgänge) nicht möglich sein wird.

Eine Budgetunterschreitung in Höhe von 138.456 € ist im Produkt **41420 „Verbraucherschutz“** entstanden. Diese ist im Wesentlichen darauf zurückzuführen, dass die Personalaufwendungen geringer ausfielen als ursprünglich geplant.

Das **Produkt 53711 „Tierische Nebenprodukte und Tierkörperbeseitigung“** schließt insbesondere aufgrund höherer Erträge aus Bußgeldern mit einer Budgetunterschreitung von 64.507 € ab. Der Begriff „Erträge“ ist hier jedoch erläuterungsbedürftig, um Missverständnissen vorzubeugen: Haushaltsrechtlich sind den „Erträgen“ auch die Beträge zuzurechnen, die zwar bereits zum Soll gestellt sind (ein Kostenbescheid also an den Schuldner zugestellt wurde – der Betrag damit rein rechtlich dem Landkreis zusteht), eine erfolgreiche Beitreibung aber noch in der Zukunft liegt, und ggf. aus faktischen Gründen (z.B. Insolvenz des Schuldners. Klageausgänge) nicht möglich sein wird.

Die geplanten operationalen Produktziele wurden fast vollständig erreicht teilweise sogar übertroffen. Lediglich im Bereich Verbraucherschutz konnte die Zielvorgabe nicht erreicht werden.

Ziele / Wirkungen

entfällt

Ressourceneinsatz

entfällt

Schlussfolgerung

entfällt

Anlage/n

1 - UV_Produktbericht_FD_20_21_24_einzeln_202412 (öffentlich)

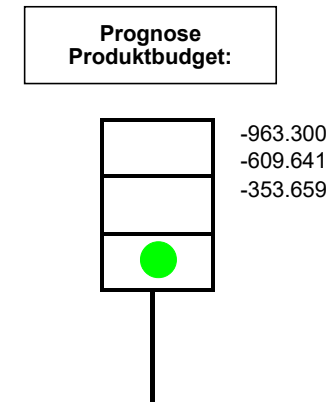
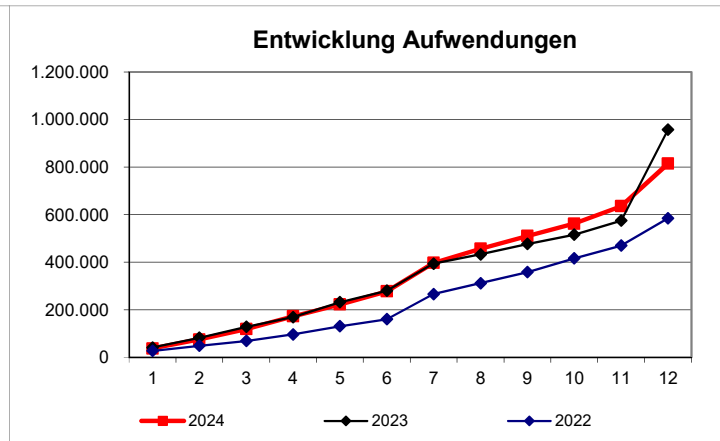
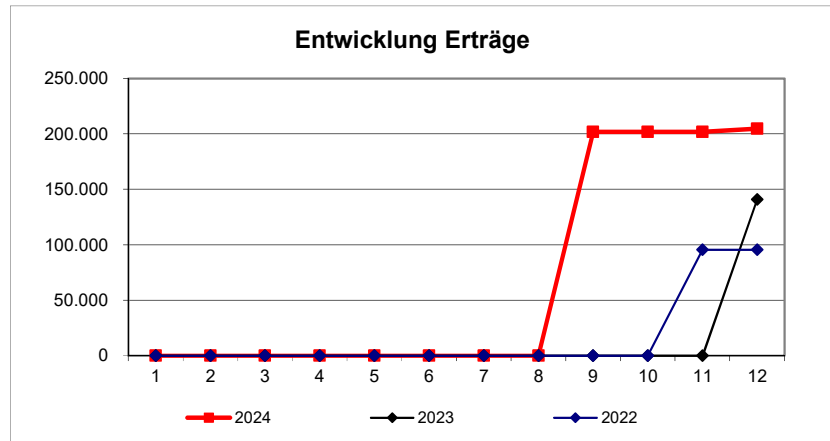
2 - UV_Produktbericht_FD_20_21_24_gesamt_202412 (öffentlich)

Dezernatsleitung 2
Verantwortlich: Herr KRB Mews

Stand Ende: **Dezember 2024**

Erträge															
	Plan	Januar	Februar	März	April	Mai	Juni	Juli	August	September	Oktober	November	Dezember	Ergebnis	Prognose
2024	201.800	0	0	0	0	0	0	0	0	201.896	0	0	2.912	204.808	204.808
ordentlich (KGr.30-37)	201.800	0	0	0	0	0	0	0	0	201.896	0	0	2.912	204.808	204.808
außerordentlich (KGr.50-59)	0	0	0	0	0	0	0	0	0	0	0	0	0	0	0
ILV-Erträge (KGr.38)	0	0	0	0	0	0	0	0	0	0	0	0	0	0	0
2023	181.500	0	0	0	0	0	0	0	0	0	0	0	141.006	141.006	
2022	181.500	0	0	0	0	0	0	0	0	0	0	95.517	0	95.517	

Aufwendungen															
	Plan	Januar	Februar	März	April	Mai	Juni	Juli	August	September	Oktober	November	Dezember	Ergebnis	Prognose
2024	1.165.100	37.370	37.858	43.955	53.147	50.085	55.422	119.659	58.951	53.844	52.320	73.000	178.838	814.449	814.449
Personal (KGr.40-41)	958.200	37.304	37.304	43.921	46.848	49.638	49.613	118.960	50.006	50.006	50.006	72.947	158.541	765.095	765.095
Sachaufwand (KGr.42)	172.500	0	300	0	6.249	326	4.965	653	8.892	3.791	1.467	0	5.249	31.892	31.892
Transferaufwand (KGr.43)	0	0	0	0	0	0	0	0	0	0	0	0	0	0	0
sonstige (KGr.44)	15.100	65	254	35	50	122	845	46	53	47	847	53	165	2.580	2.580
AfA, Zinsen (KGr.45-47)	19.300	0	0	0	0	0	0	0	0	0	0	0	14.883	14.883	14.883
ILV-Aufwand (KGr.48)	0	0	0	0	0	0	0	0	0	0	0	0	0	0	0
außerordentlich (KGr.50-59)	0	0	0	0	0	0	0	0	0	0	0	0	0	0	0
2023	943.000	41.250	41.264	45.350	41.596	62.302	48.736	113.604	39.312	43.126	39.669	58.865	382.207	957.282	
2022	964.100	27.366	21.249	20.031	28.036	34.871	29.520	105.178	45.939	45.935	58.202	53.977	114.102	584.406	



Erläuterung/Prognose:

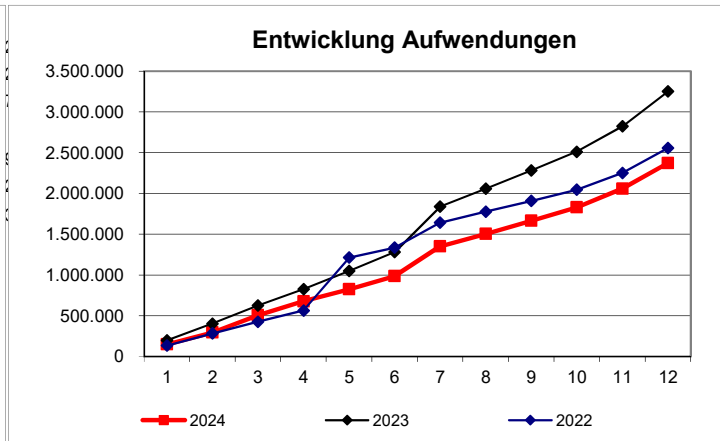
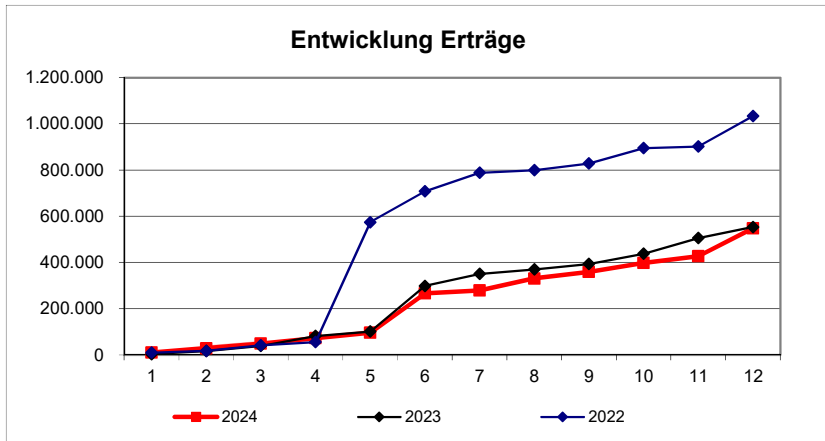
Produktgruppe:

Umwelt
Verantwortlich: Frau Wemmel

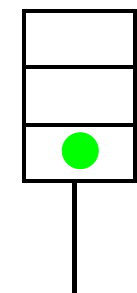
Stand Ende: **Dezember 2024**

Erträge															
	Plan	Januar	Februar	März	April	Mai	Juni	Juli	August	September	Oktober	November	Dezember	Ergebnis	Prognose
2024	504.200	10.872	17.896	20.139	23.391	23.298	170.355	13.222	51.554	28.463	38.682	28.980	121.632	548.484	548.484
ordentlich (KGr.30-37)	504.200	10.872	17.896	20.139	23.391	23.298	170.355	13.222	51.554	28.463	38.682	28.980	121.632	548.484	548.484
außerordentlich (KGr.50-59)	0	0	0	0	0	0	0	0	0	0	0	0	0	0	0
ILV-Erträge (KGr.38)	0	0	0	0	0	0	0	0	0	0	0	0	0	0	0
2023	670.700	3.769	13.311	22.593	42.550	18.934	197.704	52.456	19.302	22.793	44.978	67.602	47.608	553.601	
2022	496.300	9.712	7.990	24.264	14.021	518.449	133.953	79.899	11.608	28.495	67.000	7.153	132.068	1.034.611	

Aufwendungen															
	Plan	Januar	Februar	März	April	Mai	Juni	Juli	August	September	Oktober	November	Dezember	Ergebnis	Prognose
2024	2.869.400	149.806	147.390	209.439	171.981	148.674	159.259	364.383	152.754	162.368	163.849	230.310	311.636	2.371.848	2.371.848
Personal (KGr.40-41)	2.263.800	132.587	132.132	137.779	150.598	141.930	136.732	342.349	138.479	148.788	141.785	222.092	191.230	2.016.479	2.016.479
Sachaufwand (KGr.42)	452.700	13.427	12.937	19.488	18.280	5.072	21.372	20.761	12.073	11.900	13.720	7.166	99.333	255.527	255.527
Transferaufwand (KGr.43)	8.600	0	0	325	0	0	0	0	1.031	0	3.869	0	0	5.225	5.225
sonstige (KGr.44)	130.800	3.793	2.169	51.791	3.103	1.482	1.155	1.272	1.171	1.681	4.475	1.053	20.861	94.006	94.006
AfA, Zinsen (KGr.45-47)	10.800	0	152	57	0	191	0	0	0	0	0	0	211	611	611
ILV-Aufwand (KGr.48)	2.700	0	0	0	0	0	0	0	0	0	0	0	0	0	0
außerordentlich (KGr.50-59)	0	0	0	0	0	0	0	0	0	0	0	0	0	0	0
2023	3.688.400	198.017	205.969	222.220	198.895	223.554	233.722	555.869	220.231	223.401	229.753	312.024	427.124	3.250.779	
2022	2.355.900	133.891	149.760	143.446	138.043	650.184	121.247	305.822	135.272	130.939	138.089	206.125	303.063	2.555.881	



**Prognose
Produktbudget:**



-2.365.200
-1.823.364
-541.836

Erläuterung/Prognose:

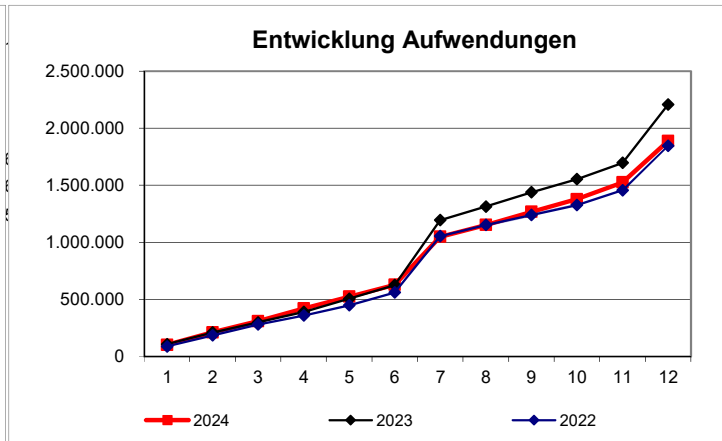
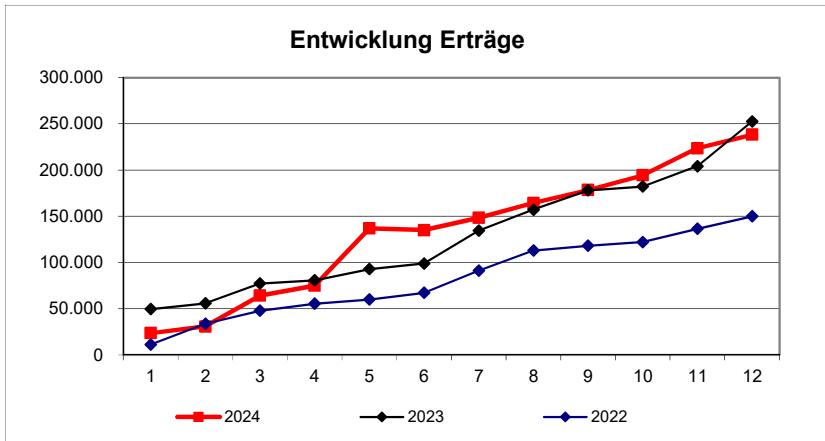
Produktgruppe:

Veterinärwesen
Verantwortlich: Frau Dr. Shobeiry Fard

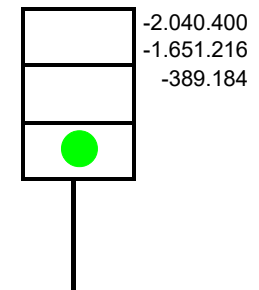
Stand Ende: **Dezember 2024**

Erträge															
	Plan	Januar	Februar	März	April	Mai	Juni	Juli	August	September	Oktober	November	Dezember	Ergebnis	Prognose
2024	104.200	23.561	7.185	33.519	10.730	61.881	-1.903	13.439	16.063	13.872	16.146	29.115	14.714	238.321	238.321
ordentlich (KGr.30-37)	104.200	23.561	7.185	33.519	10.730	61.881	-1.903	13.439	16.063	13.872	16.146	29.115	14.714	238.321	238.321
außerordentlich (KGr.50-59)	0	0	0	0	0	0	0	0	0	0	0	0	0	0	0
ILV-Erträge (KGr.38)	0	0	0	0	0	0	0	0	0	0	0	0	0	0	0
2023	141.700	49.644	6.159	21.450	3.593	12.084	6.087	35.341	22.835	20.942	4.153	21.968	48.438	252.694	
2022	108.200	11.210	22.553	14.122	7.576	4.499	7.372	23.788	21.803	5.288	3.951	14.276	13.535	149.972	

Aufwendungen															
	Plan	Januar	Februar	März	April	Mai	Juni	Juli	August	September	Oktober	November	Dezember	Ergebnis	Prognose
2024	2.144.600	102.141	110.850	97.048	110.635	105.310	102.370	420.967	103.227	116.833	109.650	148.222	362.285	1.889.537	1.889.537
Personal (KGr.40-41)	1.871.800	86.396	87.873	88.263	100.008	88.965	86.621	416.521	87.647	98.777	93.473	131.266	341.734	1.707.543	1.707.543
Sachaufwand (KGr.42)	57.400	1.983	1.853	611	1.054	729	1.094	516	1.157	1.868	859	4.613	5.499	21.836	21.836
Transferaufwand (KGr.43)	25.000	0	6.130	0	0	6.130	0	0	6.130	0	0	6.130	0	24.519	24.519
sonstige (KGr.44)	181.500	10.815	7.548	8.081	7.050	6.333	14.652	3.931	6.715	16.187	5.267	5.791	12.453	104.822	104.822
AfA, Zinsen (KGr.45-47)	8.900	2.948	7.446	93	2.524	3.154	3	0	1.579	1	10.050	422	2.599	30.817	30.817
ILV-Aufwand (KGr.48)	0	0	0	0	0	0	0	0	0	0	0	0	0	0	0
außerordentlich (KGr.50-59)	0	0	0	0	0	0	0	0	0	0	0	0	0	0	0
2023	2.674.900	108.345	101.953	89.153	90.961	116.731	119.985	568.248	119.714	124.316	115.020	143.785	511.089	2.209.298	
2022	1.871.700	88.926	96.779	96.205	77.946	90.398	111.892	494.113	96.690	88.271	86.986	129.379	388.968	1.846.553	



Prognose
Produktbudget:



Erläuterung/Prognose:

Produktbericht zum Ergebnishaushalt 2024

Produkt/-gruppe/-bereich		Finanzen / Budget				Leistungen ("Top"-Kennzahlen)			"Top"-Zielkennzahlen					
Nr.	Bezeichnung	Plan	Jahres- ergebnis	Abweichung	Tendenz	Indikator	Plan	Jahres- ergebnis	definiertes operationales Produktziel	Messgröße	Plan	Jahres- ergebnis	Ziel- erreichungs- grad	Abwei- chung
11114	Dezernatsleitung 2	-345.100	-342.514	2.586										
56104	Klimaschutzagentur	-618.200	-267.127	351.073	😊									
Dezernatsleitung II:		-963.300	-609.641	353.659	😊									
41450	Schutz des Menschen vor Chemikalien	-79.400	-72.452	6.948		Entscheidungen und Beratungen	90	71	Jährliche Kontrolle aller Baumärkte in Bezug auf die Einhaltung verschiedener Rechtsvorschriften des Chemikalienrechts (z.B. VOC-RL, REACH-VO, OzonschichtV, CLP-VO	Kontrollierte Baumärkte/Ja hr	15	19	127%	😊
55401	Naturschutz und Landschaftspflege	-784.600	-743.563	41.037	😊	Entscheidungen und Beratungen	1.350	2.000	Jährlich 2-malige Kontrolle aller Flächen die am kreiseigenen Grünlandförderprogramm teilnehmen	Kontrollen	46	46	100%	😊
56101	Schutz des Wassers	-929.100	-694.479	234.621	😊	Entscheidungen und Beratungen	2.400	4.802	Einleiterüberwachungen	Kontrollen	550	572	100%	😊
56102	Schutz des Bodens	-452.500	-237.061	215.439	😊	Entscheidungen und Beratungen	1.100	1.141	Durchführung gezielte Nachermittlungen	Anzahl	8	0	0%	👉
56103	Immissionsschutz	-119.600	-75.808	43.792	😊	Entscheidungen und Beratungen	550	468						
Budget "Umwelt":		-2.365.200	-1.823.364	541.836	😊									
12231	Tiergesundheitsschutz	-947.900	-819.295	128.605	😊	Überprüfungen Tierschutz Ausstell. von Attesten	250 100	210 160	Anteil der überprüften Tierhaltungs- und Schlachtbetriebe	Prozent	25	31	124%	😊
12232	Allgemeine Gefahrenabwehr	-204.600	-146.984	57.616	😊	Fälle Überprüfungen Hunde	50 5	1 2	Anteil der eingeleiteten Maßnahmen und Überprüfungen	Prozent	100	100	100%	😊
41420	Verbraucherschutz	-778.200	-639.744	138.456	😊	Betriebsüberprüfungen Probeentnahmen	550 647	347 442	Anteil der kontrollierten überwachungspflichtigen Betriebe	Prozent	100	71	71%	👉
53711	Tierische Nebenprodukte und Tierkörperbeseitigung	-109.700	-45.193	64.507	😊	Betriebsprüfungen	3	2	Anteil der innerhalb von vier Wochen bearbeiteten Zulassungs-, Registrierungs- und Änderungsanträge	Prozent	100	100	100%	😊
Budget "Veterinärwesen und Lebensmittelüberwachung":		-2.040.400	-1.651.216	389.184	😊									